

RELATÓRIO DETALHADO QUADRIMESTRAL

1º QUADRIMESTRE DE 2014



SECRETARIA MUNICIPAL DE SAÚDE

Secretaria Municipal
de Saúde



IDENTIFICAÇÃO

UF: MS

MUNICÍPIO: CAMAPUÃ

QUADRIMESTRE QUE SE REFERE O RELATÓRIO: 1º QUADRIMESTRE DE 2014

SECRETARIA DE SAÚDE

RAZÃO SOCIAL DA SECRETARIA DE SAÚDE
CNPJ

FUNDO MUNICIPAL DE SAÚDE
13.846.658/0001-60

ENDEREÇO

PEDRO CELESTINO, 556 - CENTRO

CEP

79420-000

TELEFONE

67-3286-1088

FAX

67-3286-3044

EMAIL

SAUDE@CAMAPUA.MS.GOV.BR

SITE

WWW.CAMAPUA.MS.GOV.BR

PLANO DE SAÚDE

A SECRETARIA DE SAÚDE TEM PLANO DE SAÚDE?

SIM

PERÍODO QUE SE REFERE O PLANO DE SAÚDE

2014 - 2017

STATUS

APROVADO

DATA DE ENTREGA NO CONSELHO DE SAÚDE

RESOLUÇÃO Nº 02 DE 06/02/2014

INTRODUÇÃO – CONSIDERAÇÕES INICIAIS

O Relatório Detalhado do 1º Quadrimestre de 2014, atende o Art. 36 da lei Complementar nº 141/2012 e a Resolução CNS nº 459 de 10 outubro de 2010.

a. Art. 36. O gestor do SUS em cada ente da Federação elaborará Relatório detalhado referente ao quadrimestre anterior, o qual conterá, no mínimo, as seguintes informações:

I - montante e fonte dos recursos aplicados no período;

II - auditorias realizadas ou em fase de execução no período e suas recomendações e determinações;

III - oferta e produção de serviços públicos na rede assistencial própria, contratada e conveniada, cotejando esses dados com os indicadores de saúde da população em seu âmbito de atuação.

**I - DEMOSTRATIVO DO MONTANTE
FINANCEIROS E FONTE DE
RECURSOS APLICADOS**

ANALÍSE DO DEMOSTRATIVO DO MONTANTE FINANCEIROS E FONTE DE RECURSOS APLICADOS

1º quadrimestre		Dotação	Empenhado	Liquidado	Pago	A pagar	Saldo
Pessoal e encargos sociais	1º Quad.	4.871.828,00	2.294.688,50	2.246.319,10	2.246.316,10	48.349,40	2.577.159,50
Outras despesas correntes	1º Quad.	5.089.158,00	3.279.580,42	907.547,61	847,267,44	2.432.312,98	1.809.577,58
Investimentos	1º Quad.	2.811.797,00	194.602,00	193.874,00	193.874,00	728,00	2.617.195,00
Inversões financeiras	1º Quad.	0,00	0,00	0,00	0,00	0,00	0,00
Total		12.772.783,00	5.768.850,92	3.347.740,71	3.287.460,54	2.481.390,38	7.003.932,08

Fonte: Contabilidade PMC

Comparativo de despesa autorizada/realizada 1º Quadrimestre de 2014

Especificação	Dotação	Empenhado	Liquidado	Pago	A pagar	Saldo
Gestão Administrativa	20.000,00	0,00	0,00	0,00	0,00	20.000,00
Bloco de Assis. Farmacêutica	567.478,00	399.108,46	60.767,22	50.766,22	348.342,24	168.369,54
Bloco de Atenção básica	3.539.867,00	1.660.107,34	1.239.808,92	1.215.272,90	444.834,44	1.879.759,66
Bloco de Média e Alta Complexidade ambu. E hosp	2.501.542,00	1.873.470,60	657.780,59	644.304,18	1.229.166,42	628.071,40
Bloco Vigilância em Saúde	604.791,00	69.990,22	58.222,46	55.721,33	14.268,89	534.800,78
Bloco Gestão do SUS	3.261.308,00	1.596.174,30	1.161.161,52	1.151.395,91	444.778,39	1.665.133,70
Bloco Investimento	2.277.797,00	170.000,00	170.000,00	170.000,00	170.000,00	0,00
Total	12.772.783,00	5.768.850,92	3.347.740,71	3.287.460,54	2.481.390,38	7.003.932,08

Fonte: Contabilidade PMC

Despesas com saúde

1º Quadrimestre 2014

DESPESAS COM SAÚDE (Por Grupo de Natureza da Despesa)	DOTAÇÃO INICIAL	DOTAÇÃO ATUALIZADA (e)	DESPESAS EMPENHADAS		DESPESAS LIQUIDADAS	
			Jan a Abr 2014 (f)	% (f/e) x 100	Jan a Abr 2014 (g)	% (g/e) x 100
DESPESAS CORRENTE	9.122.208,00	9.227.208,00	5.290.008,55	57,33	2.927.445,23	31,73
Pessoal e Encargos Sociais (inclui Patronal)	4.617.550,00	4.397.550,00	2.100.801,14	47,77	2.091.499,71	47,56
Juros e Encargos da Dívida	0,00	0,00	0,00	0,00	0,00	0,00
Outras Despesas Correntes	4.504.658,00	4.829.658,00	3.189.207,41	66,03	835.945,52	17,31
DESPESAS DE CAPITAL	2.841.797,00	2.811.797,00	194.602,00	6,92	193.874,00	6,90
Investimentos	2.821.797,00	2.811.797,00	194.602,00	6,92	193.874,00	6,90
Inversões Financeiras	20.000,00	0,00	0,00	0,00	0,00	0,00
Amortização da Dívida	0,00	0,00	0,00	0,00	0,00	0,00
TOTAL DAS DESPESAS COM SAÚDE (IV)	11.964.005,00	12.039.005,00	5.484.610,55	45,56	3.121.319,23	25,93

Percentual de aplicação em ações e serviços públicos de saúde sobre a receita de impostos líquida e transferências constitucionais e legais – EC 29

1º Quadrimestre de 2014 – 20.59 %

Comparativo da receita prevista/arrecadada 1º Quadrimestre 2014

COMPARATIVO DA RECEITA PREVISTA/ARRECADADA
DE 01/01/2014 ATÉ 30/04/2014

ESPECIFICAÇÃO	ORÇADA		ARRECADADA		SALDO A REALIZAR
	INICIAL	ATUAL	PERIODO	ACUMULADA	
TAXAS PELO EXERCICIO DO PODER DE POLICIA	2.100,00	2.100,00	0,00	0,00	2.100,00
REMUNERAÇÃO DE DEPÓSITOS BANCÁRIOS	13.816,00	13.816,00	13.458,04	13.458,04	357,96
TRANSFERÊNCIAS DA UNIÃO	3.073.891,00	3.073.891,00	872.658,25	872.658,25	2.201.232,75
TRANSFERÊNCIAS DOS ESTADOS	644.801,00	644.801,00	185.070,17	185.070,17	459.730,83
RESTITUIÇÕES	23.691,00	23.691,00	186,00	186,00	23.505,00
TRANSFERÊNCIAS DA UNIÃO	105.000,00	105.000,00	0,00	0,00	105.000,00
TRANSFERÊNCIA DE CONVÊNIOS DA UNIÃO E DE	378.748,00	378.748,00	170.000,00	170.000,00	208.748,00
TRANSFERÊNCIAS DE CONVÊNIOS DOS ESTADOS	203.973,00	203.973,00	20.000,00	20.000,00	183.973,00
	4.446.020,00	4.446.020,00	1.261.372,46	1.261.372,46	3.184.647,54

Fonte: Contabilidade PMC

ANALÍSE DO DEMOSTRATIVO DO MONTANTE FINANCEIROS E FONTE DE RECURSOS APLICADOS

Analise: Na utilização dos recursos informamos que são gastos conforme descrito abaixo. ATENÇÃO BÁSICA - Gasto com pagamento de funcionários, materiais de consumo para atendimento nas unidades de saúde; MAC - Pagamento de exames (ultrassom, laboratoriais) e especialidades médicas; VIGILÂNCIA EM SAÚDE - Capacitação de profissionais, pagamento de salários, combustível e manutenção de veículos; ASSISTÊNCIA FARMACÊUTICA - Farmácia Básica, medicamentos pactuados, não pactuados; BLOCO DE INVESTIMENTO: Reforma e construção de unidades, aquisição de equipamentos permanentes; MÉDIA E ALTA COMPLEXIDADE AMBULATORIAL E HOSPITALAR: convenio com o Hospital SPROMIC, serviços de media e alta complexidade - Pagamento de pessoal, contrapartida do município, medicamentos não pactuados, material permanente, material de consumo, manutenção dos veículos, combustível, passagens para pacientes, aluguel da van, alugueis de imóveis, entre outros.

II- NO 1º QUADRIMESTRE DE 2014

**FOI REALIZADO AUDITORIA PELA
SES.**

Auditoria

Auditoria Ordinária nº 1696/2013: Foi realizado pela Coordenação Estadual de Controle, Avaliação e Auditoria, no mês de dezembro de 2013 auditoria nos equipamentos cedidos pela SES para implantação da Central de Regulação Municipal.

Constatações: Na auditoria foi constatado que alguns equipamentos estão em desconformidade com o Projeto do Complexo regulador e Termo de Cessão de Uso nº 108/2011.

Auditoria

Providencias: A Secretaria de Saúde de Camapuã está providenciando as adequações dos equipamentos, conforme Projeto do Complexo regulador e Termo de Cessão de Uso nº 108/2011.

Auditoria

Auditoria Ordinária nº 1544/2013:

Auditoria realizada para apurar denuncia de possível irregularidade na aplicação dos recursos financeiros destinados ao Programa Agentes Comunitários de Saúde.

- **Constatações:**

Na auditoria foi constatado o recebimento de R\$: 16.547,00 de recurso federal e R\$:2.176,00 de recurso estadual referente a divergência entre o numero de ACS cadastrados e efetivos.

Auditoria

Providencias: A Secretaria de Saúde respondeu a Auditoria que entre os meses de dezembro de 2012 a fevereiro de 2013 os Agentes de Combate às Endemias foram cadastrados como Agentes Comunitários de Saúde devido os ACE não terem um CBO (Cadastro Brasileiro de Ocupações) específico, foram cadastrados para realizar o trabalho integrado com a equipe de saúde.

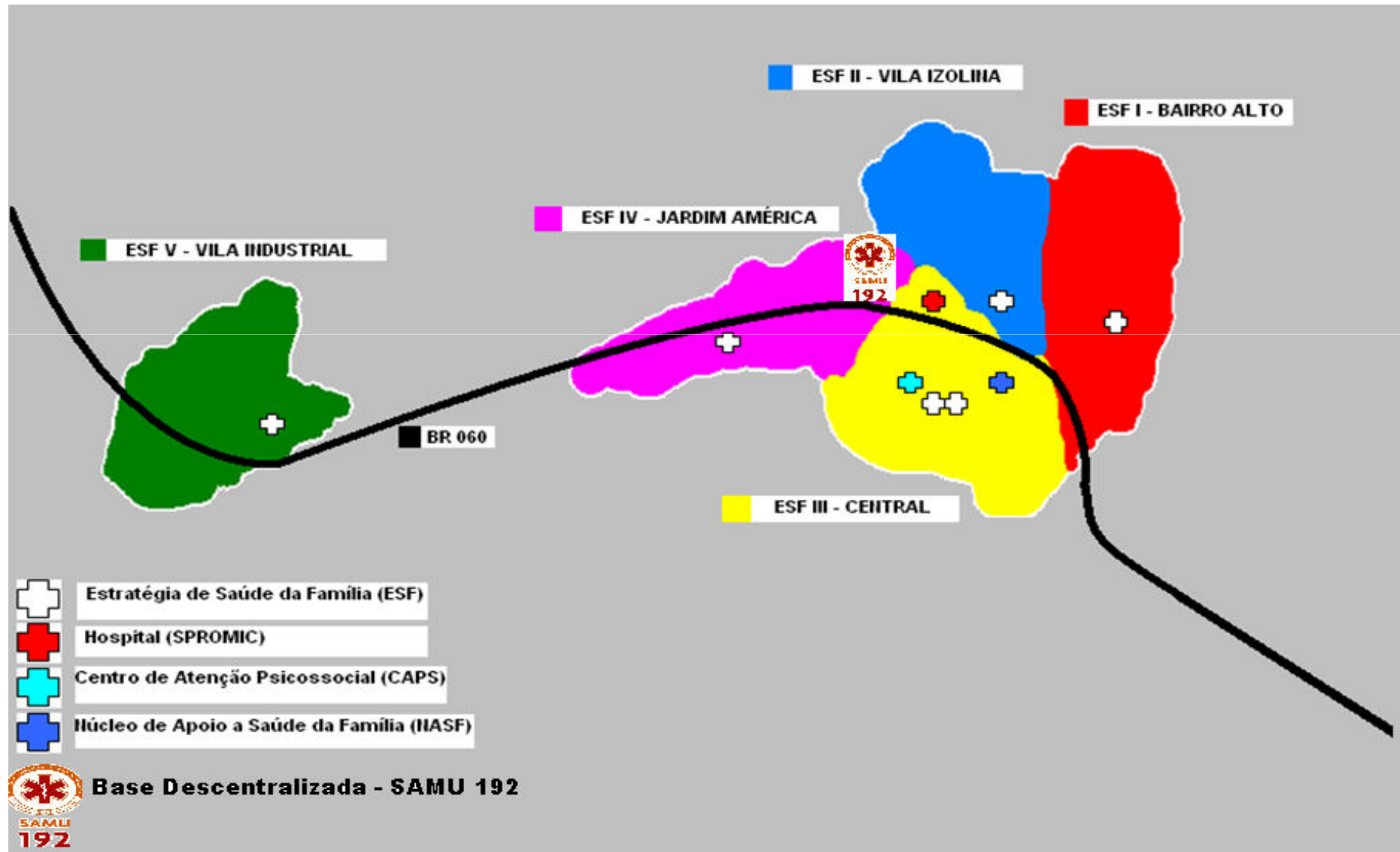
III- PRODUÇÃO E OFERTA DE SERVIÇOS DA REDE DE SAÚDE

REDE FÍSICA DE SERVIÇOS PÚBLICOS DE SAÚDE

Tipo de estabelecimento	Gestão			
	Total	Municipal	Estadual	Dupla
ESF – Estratégia de Saúde da Família	06	06	00	00
NASF – Núcleo de Apoio a Saúde da Família	01	01	00	00
CAPS – Centro de Atenção Psicossocial	01	01	00	00
UBS – Unidade Básica de Saúde	02	02	00	00
Hospital (SPROMIC)	01	00	00	01
SAMU – 192	01	01	00	00
Secretaria de Saúde	01	01	00	00
Laboratório de Análises Clínicas	01	01	00	00
Almoxarifado da Saúde	01	01	00	00
Total	15	14	00	01

Fonte: SCNES

REDE FÍSICA DE SERVIÇOS PÚBLICOS DE SAÚDE



ANÁLISE DA REDE FÍSICA DE SERVIÇOS PÚBLICOS DE SAÚDE

A rede de saúde do município é composta por 06 (seis) unidades de ESF (Estratégias de Saúde da Família), 02 (duas) UBS (Unidade Básica de Saúde) no distrito da Pontinha do Cocho e (UBS) Melhados com atendimento mensal de odontologia, enfermagem e médico, 01 CAPS (Centro de Atenção Psicossocial) que oferece atendimento nas especialidades psicologia, psiquiatria, terapia ocupacional, assistente social e artesã, 01 (um) NASF (Núcleo de Apoio a Saúde da Família) que oferece atendimento nas especialidades de fonoaudiologia, fisioterapia e psicologia, 01 (um) Laboratório municipal, 01 (uma) Base Descentralizada do SAMU 192 e 01 (um) hospital filantrópico com 15 leitos.

Na sede da Secretaria Municipal de Saúde encontram-se a sala do Conselho Municipal de Saúde, Departamento de Regulação, Departamento de Planejamento, Controle e Convênios, Coordenação de Apoio ao Gabinete, Coordenação de Vigilância Sanitária, Coordenação de Vigilância Epidemiológica, Diretoria de Assistência a Saúde, Diretoria de Gestão Estratégica, Coordenação de Apoio Administrativo e de Recursos Humanos e Coordenação de Apoio Operacional.

COAP – Contrato Organizativo de Ação Pública

Indicadores

Indicadores de apuração Quadrimestral

INDICADOR	META ANUAL	1º QUADRIMESTRE	2º QUADRIMESTRE	3º QUADRIMESTRE	RESULTADO ANO
1. U – Cobertura populacional estimada pelas equipas de Atenção Básica	100%	100%			100%
4. U – Cobertura populacional estimadas pelas equipas básicas de saúde bucal	100%	100%			100%
12. U – Numero de unidades de saúde com serviço de notificação de violência domestica, sexual e outras violências	04	06			06

Análise indicador 12. U: Manter a parceria com o CREAS, Conselho Tutelar, Polícia Militar, ESF, Hospital e Escolas para prestar atendimento integral as vítimas de violência domestica, sexual e outras violências. Notificação real dos casos de violência no SINAN.

INDICADOR	META ANUAL	1º QUADRIMESTRE	2º QUADRIMESTRE	3º QUADRIMESTRE	RESULTADO ANO
25. U – Proporção de óbitos infantis e fetais investigados	100%	03 óbitos fetais 100% investigados			100%
Análise Indicador – 25 U : Implementar a captação precoce das gestantes na assistência ao pré-natal pelas ESFs.					
26. U – Proporção de óbitos maternos investigados	100%	0 óbitos			100%
27. U – Proporção de óbitos em mulheres em idade fértil (MIF) investigados	100%	0 óbitos			100%
Análise Indicador – 27 U : Manter as investigações dos óbitos das MIF em tempo hábil.					

INDICADOR	META ANUAL	1º QUADRIMESTRE	2º QUADRIMESTRE	3º QUADRIMESTRE	RESULTADO ANO
51. E – Número absoluto de óbitos por dengue	00	0			0
Análise Indicador – 51 E: Manter as ações propostas no Plano Municipal de Contingência de Dengue.					

Fonte: Dep. Planejamento, Controle e Convênios e Vigilância Epidemiológica - SI

Atenção Básica

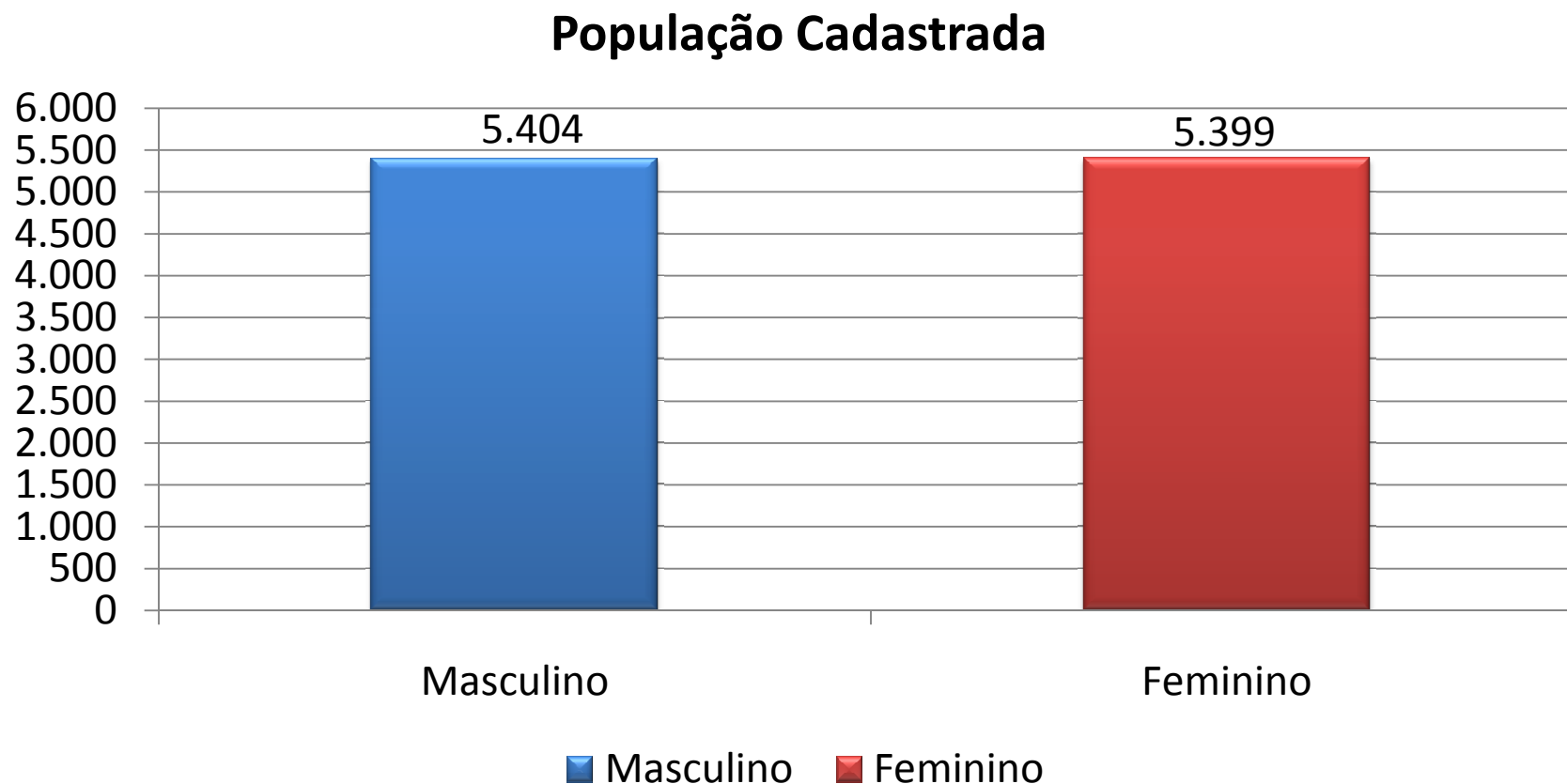
Produção Ambulatorial

Procedimento	1º QUADRIMESTRE	2º QUADRIMESTRE	3º QUADRIMESTRE	RESULTADO ANO
Visita domiciliar – nível médio	20.614			20.614
Visita domiciliar – nível superior	1.039			1.039
Consulta médica em Atenção Básica	6.780			6.780
Consulta de profissionais de nível superior na atenção básica (enfermeiros e dentistas)	2.221			2.221
Consulta pré-natal	289			289
Inalação/nebulização	120			120
Glicemia capilar	568			568
Aferição de Pressão	6.435			6.435
Avaliação antropométrica	1.843			1.843
Coleta de material para exame citopatológico de colo uterino (Preventivo)	407			407

Fonte: Dep. Planejamento, Controle e Convênios

SIAB – Sistema de informação da Atenção Básica

População cadastrada

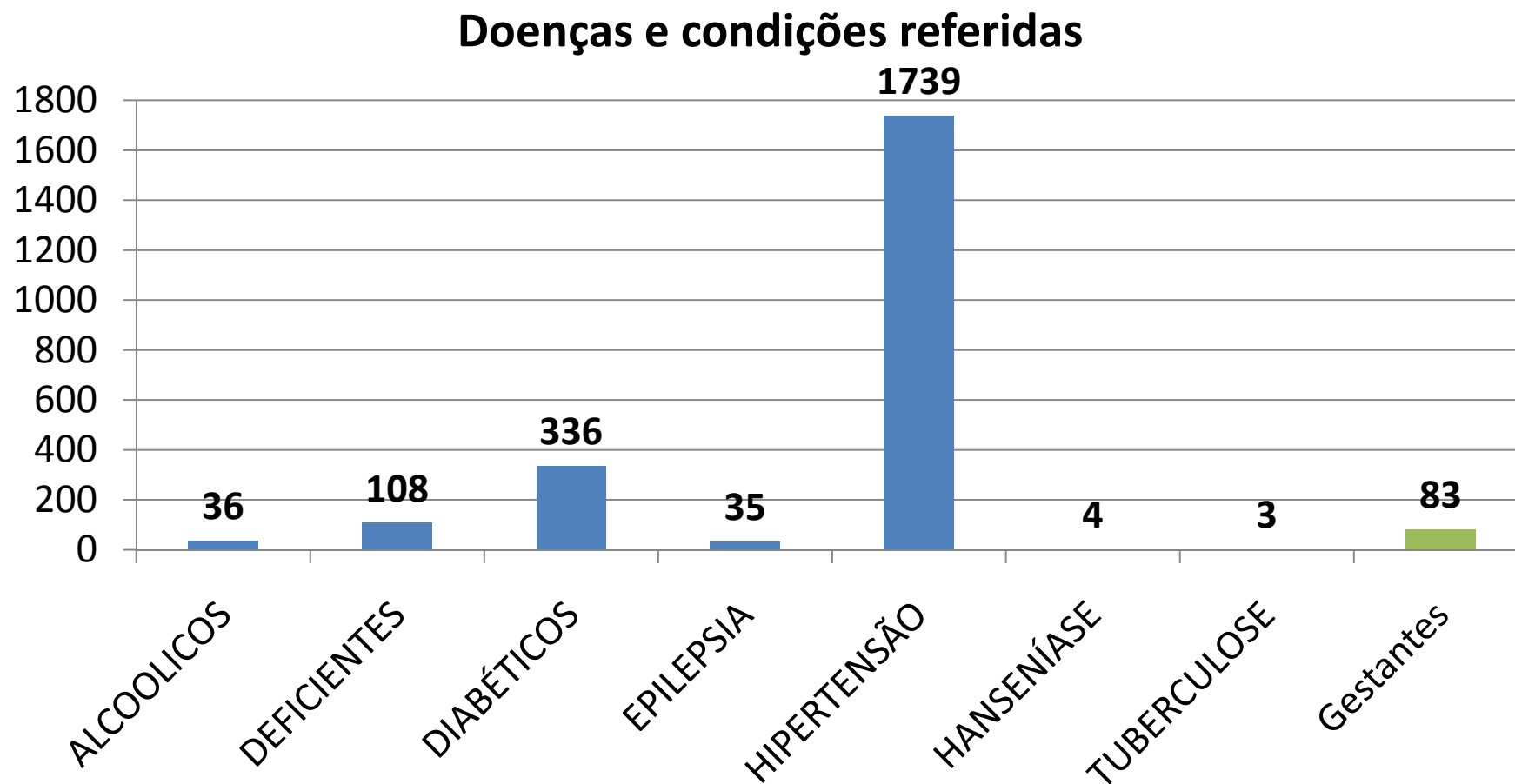


Total: 10.803 pessoas cadastradas

Fonte: SIAB – Sistema de informação da Atenção Básica

SIAB – Sistema de informação da Atenção Básica

Doenças Referidas



Fonte: SIAB – Sistema de informação da Atenção Básica

Saúde Bucal

Procedimento	1º QUADRIMESTRE	2º QUADRIMESTRE	3º QUADRIMESTRE	RESULTADO ANO
Escovação supervisionada	131			131
Palestra educativa	31			31
Visita domiciliar	355			355
Primeira consulta programática	846			846
Consulta de retorno	519			519
Tratamento completo - TC	506			506
Restauração de dente	1323			1323
Exodontia permanente	258			258
Exodontia decíduo	135			135
Atendimento de urgência	250			250
Exame Epidemiológico – CPO-D	423			423



**BRASIL
SORRIDENTE**
A SAÚDE BUCAL LEVADA A SÉRIO



Saúde Bucal

Indicador	Meta anual	1º Quad.	2º Quad.	3º Quad.	Total Ano
Média da ação coletiva de escovação dental supervisionada	1%	0,96%			0,96%
Proporção de exodontia em relação aos procedimentos	5%	3,91%			3,91%
Proporção de Tratamentos Concluídos em relação a Primeira Consulta Programática	80%	59,80%			59,80%

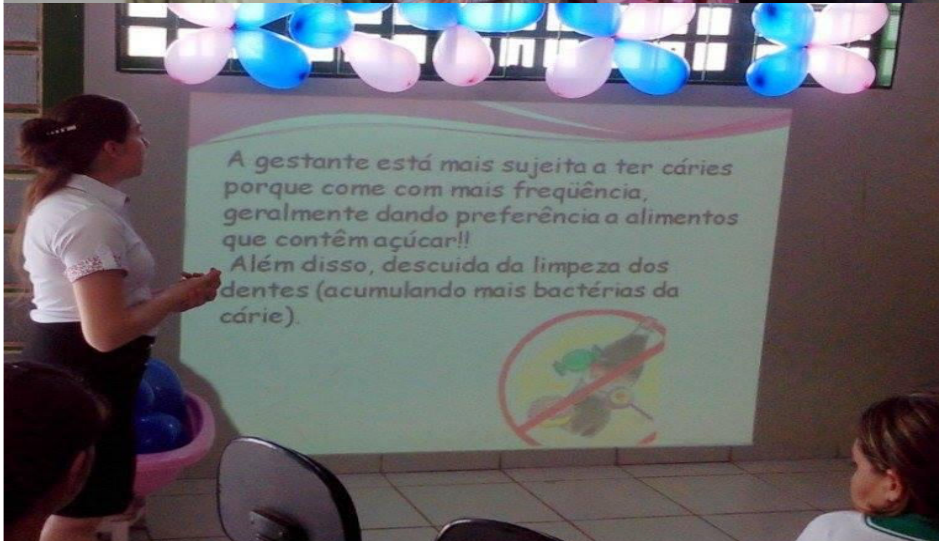
Fonte: Ficha D – Saúde Bucal



**BRASIL
SORRIDENTE**
A SAÚDE BUCAL LEVADA A SÉRIO



Saúde Bucal



Especialidades Médicas

Especialidade	1º QUADRIMESTRE	2º QUADRIMESTRE	3º QUADRIMESTRE	RESULTADO ANO
Ortopedia	578			578
Pediatria	490			490
Cardiologia	213			213
Psiquiatria	529			529
Ginecologia e Obstetrícia	209			209
Total	2.019			2.019

O município implantou em janeiro a especialidade médica de Ginecologia e Obstetrícia.

Somando as consultas médicas das ESF, especialidades e hospital no 1º Quadrimestre foram realizadas 13.875 consultas médicas.

Fonte: Dep. Planejamento, Controle e Convênios

Exames de média complexidade

Exames	1º QUADRIMESTRE	2º QUADRIMESTRE	3º QUADRIMESTRE	RESULTADO ANO
Holter 24 horas	130			130
Teste ergométrico	64			64
Eletrocardiograma	02			02
ultra-sons	309			309
Raio -x	2.633			2.633
Total de exames	3.138			3.138

Exames Laboratoriais

Exames	1º QUADRIMESTRE	2º QUADRIMESTRE	3º QUADRIMESTRE	RESULTADO ANO
Exames Laboratoriais	11.890			11.890
Total de pessoas	1.641			1.641

Núcleo de Apoio à Saúde da Família



Núcleo de Apoio à Saúde da Família

Atendimentos	1º QUADRIMESTRE	2º QUADRIMESTRE	3º QUADRIMESTRE	RESULTADO ANO
Fonoaudiologia	239			239
Psicologia	727			727
Fisioterapia	1.558			1.558
Total	2.524			2.524
Total de pessoas	212			212



Fonte: SIS Fiorilli

Núcleo de Apoio à Saúde da Família



Núcleo de Apoio à Saúde da Família

Programa da Saúde nas Escolas - PSE

Ações do componente I	Meta anual	1º Quadrimestre	2º Quadrimestre	3º Quadrimestre	Total ano
Avaliação antropométrica	2.888 (100%)	963 (30%)			963 (30%)
Avaliação da saúde bucal	2.888 (100%)	963 (30%)			963 (30%)
Saúde ocular	2.888 (100%)	963 (30%)			963 (30%)



Programa da Saúde nas Escolas – PSE

Avaliação antropométrica



CENTRO DE ATENÇÃO PSICOSSOCIAL



CAPS

Atendimentos	1º QUADRIMESTRE	2º QUADRIMESTRE	3º QUADRIMESTRE	RESULTADO ANO
Enfermeiro	257			257
Médico psiquiatra	473			473
Psicóloga	504			504
Assistente Social	43			43
Terapeuta ocupacional	292			292
Total de atendimentos	1.314			1.314
Total de pessoas	504			504



Fonte: SIS Fiorilli

OUVIDORIA SUS



Endereço: Pedro Celestino, 556 – Centro

Telefone: 3286-1088

Email: ouvidoriasuscamapua@hotmail.com

Site: <http://www.camapua.ms.gov.br/secretaria/5>

OUVIDORIA SUS

Demandas	1º QUADRIMESTRE	2º QUADRIMESTRE	3º QUADRIMESTRE	RESULTADO ANO
Denuncia	01			01
Solicitação	03			03
Reclamação	01			01
Informações	00			00
Elogios	00			00
Sugestões	00			00
Total de demandas	05			05

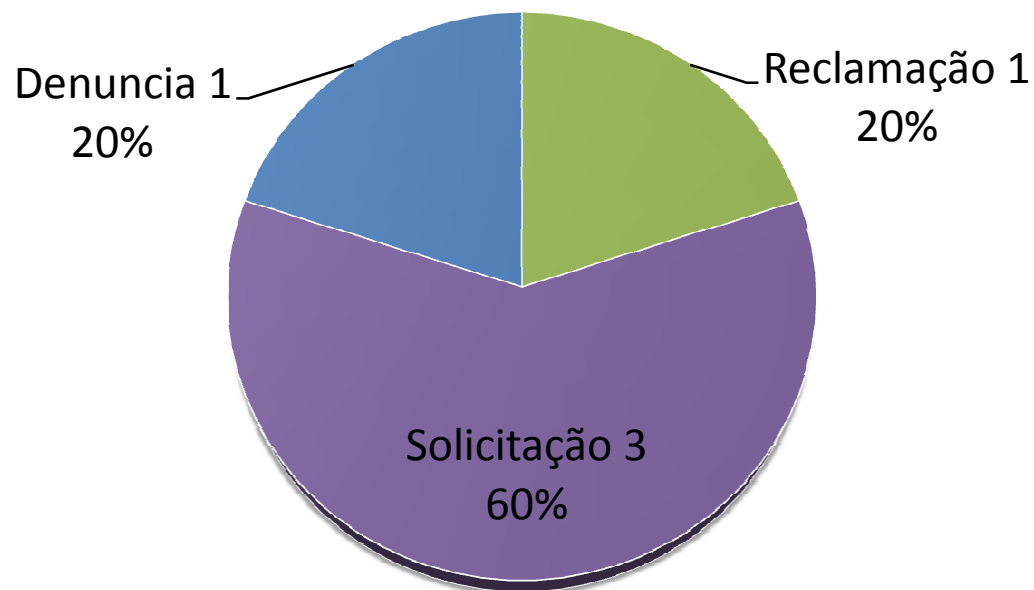


Fonte: Ouvidoria SUS - Camapuã

OUVIDORIA SUS



DEMANDAS



■ Reclamação ■ Solicitação ■ Denúncia ■ Sugestão ■ Informação ■ Elogio

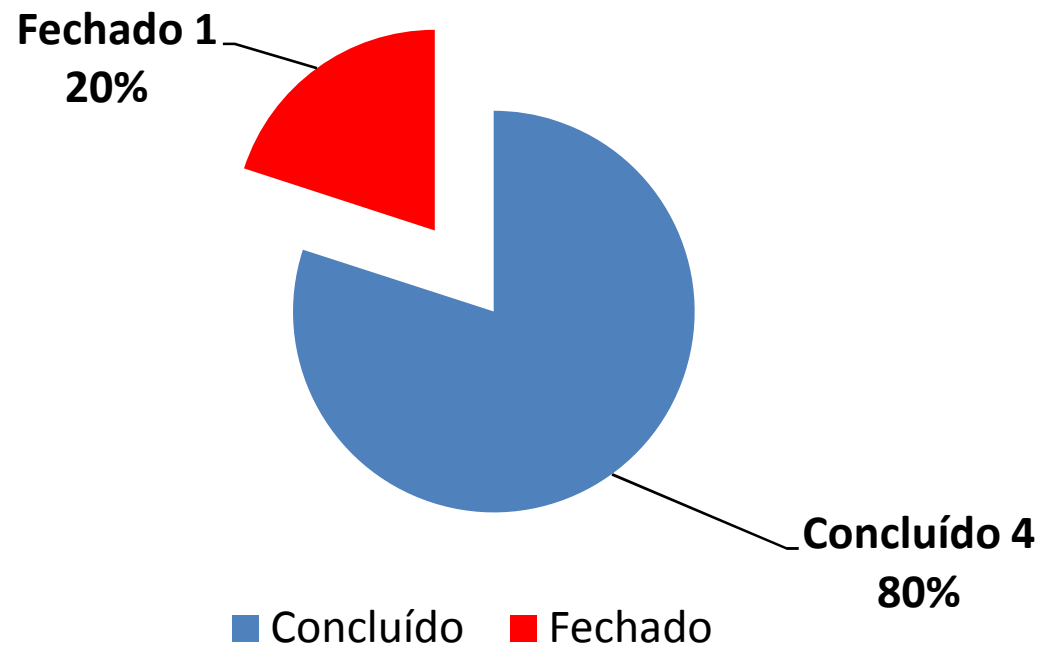
Total 05 demandas no 1º Quadrimestre

Fonte: Ouvidoria SUS - Camapuã

OUVIDORIA SUS



STATUS DA DEMANDAS



Total 05 demandas no 1º Quadrimestre

Fonte: Ouvidoria SUS - Camapuã

SAMU 192



SAMU
192

Atendimento ←



SAMU 192

Tipos Atendimentos	1º QUADRIMESTRE	2º QUADRIMESTRE	3º QUADRIMESTRE	RESULTADO ANO
Caso clinico	137			137
Ginecológico e obstétrico	07			07
Pediatria	00			00
Psiquiatria	04			04
Causas externas	75			75
Óbito	03			03
QTA	19			19
Total	245			245



Fonte: SAMU 192 - Camapuã

Assistência Farmacêutica



Assistência Farmacêutica

COMPRA DIRETA 1º QUADRIMESTRE DE 2014

MATERIAL	VALOR GASTO 1º Quad.	VALOR GASTO 2º Quad.	VALOR GASTO 3º Quad.	Valor ano
MATERIAL DE CONSUMO E EXPEDIENTE	11.131,00			11.131,00
FARMÁCIA BÁSICA	0,00			0,00
MEDICAMENTOS ESPECIALIZADOS	282,00			282,00
MATERIAL DE LABORATÓRIO	628,00			628,00
MATERIAL DE ENFERMAGEM	909,00			909,00
MATERIAL ODONTOLÓGICO	0,00			0,00
JUDICIAL	7.779,23			7.779,23
Total	20.729,23			20.729,23

LICITAÇÃO 2014

MATERIAL	VALOR GASTO 1º Quad.	VALOR GASTO 2º Quad.	VALOR GASTO 3º Quad.	Valor ano
MATERIAL DE CONSUMO E EXPEDIENTE	29.600,37			29.600,37
FARMÁCIA BÁSICA	190.649,89			190.649,89
MEDICAMENTOS ESPECIALIZADOS	65.597,78			65.597,78
MATERIAL DE LABORATÓRIO	15.860,20			15.860,20
MATERIAL DE ENFERMAGEM	25.911,20			25.911,20
MATERIAL ODONTOLÓGICO	23.889,97			23.889,97
JUDICIAL	1.082,72			1.082,72
Total	352.592,13			352.592,13

Assistência Farmacêutica (medicamentos e insumos de saúde)

1º QUADRIMESTRE		2º QUADRIMESTRE		3º QUADRIMESTRE		Total 2014
Compra direta R\$	Licitação R\$	Compra direta R\$	Licitação R\$	Compra direta R\$	Licitação R\$	
20.729,23	352.592,13					
373.321,36						373.321,36

O valor gasto no 1º Quadrimestre de 2014, corresponde a R\$ **373.321,36** e inclui os medicamentos da farmácia básica, medicamentos especializados, materiais de enfermagem, odontológico, laboratório, consumo e expediente.

657 pacientes foram atendidos no 1º Quadrimestre de 2014 e receberam medicamentos especializado, fitas para glicemia e material hospitalar, etc.

IMUNIZAÇÃO



Imunização					
Vacinas	META	1º QUADRIMESTRE	2º QUADRIMESTRE	3º QUADRIMESTRE	RESULTADO ANO
Meta	ANUAL	65 (31,6%)	65 (31,6%)	65 (31,6%)	Meta – 194
BCG	90%	49 (25,2%)			49 (25,2%)
Penta Valente	95%	72 (37,1%)			70 (36%)
Meningo	95%	75 (38,6%)			75 (38,6%)
Pneumo 10	95%	71 (36,5%)			71 (36,5%)
VIP/VOP	95%	71 (36,5%)			71 (36,5%)
DTP	95%	57 (29,3%)			46 (23,7%)
Febre Amarela	100%	54 (27,8%)			54 (27,8%)
Vacina Oral Rota Virus	90%	62 (34,5%)			62 (34,5%)
Tri viral	95%	67 (34,5%)			67 (34,5%)
Tetra-viral	95%	46 (23,7%)			46 (23,7%)
HPV	244 80%	Realizado 253 (82,9%)			Realizado 253 (82,9%)

Fonte: Imunização/SIPNI/SINASC

Vigilância Em Saúde

Controle de Vetores Dengue

Procedimentos	1º Quadrimestre	2º Quadrimestre	3º Quadrimestre	RESULTADO ANO
Total de visitas ACE	11.740			11.740
Total de amostras coletadas	64			64
Total de larvas Aedes Aegypti	127			127
Índice de infestação %	0,39			0,39
Casos Notificados (Dengue)	07			07
Casos Confirmados (Dengue)	0			0



Fonte: Controle de Vetores/Sinan/SVS/MS

CONTROLE DE VETORES

Dengue

Agente de Combate às Endemias realizando visita domiciliar, orientando a população para prevenir a Dengue.



VIGILÂNCIA EPIDEMIOLÓGICA

Óbitos

Óbitos	1º QUADRIMESTRE	2º QUADRIMESTRE	3º QUADRIMESTRE	RESULTADO ANO
ÓBITOS DE MULHERES EM IDADE FÉRTIL (10 a 49 anos)	00			00
ÓBITO MATERNO (gestação)	00			00
ÓBITO INFANTIL (0 a < 1 ano)	00			00
ÓBITO FETAL (NATIMORTO)	03			03
Total	03			03

Fonte: Vigilância Epidemiológica

VIGILÂNCIA SANITÁRIA

Procedimentos	1º QUADRIMESTRE	2º QUADRIMESTRE	3º QUADRIMESTRE	RESULTADO ANO
Cadastramento de alvarás	20			20
Inspeção sanitária	80			80
Licenciamentos	53			53
Atendimento de denúncias	88			88
Inspeção no hospital	04			04
Atendimento interno	65			65
Emissão de carteira sanitária	48			48
Instauração de processos	07			07
Atividade educativa para o setor regulado	03			03
Total	368			368

Obs: As fiscalizações em que não são emitidos Termos não são contadas.

Fonte: Vigilância Sanitária

CONTROLE DE ZOONOZES

CONTROLE DE LEISHMANIOSE VISCERAL AMERICANA

Procedimentos	1º QUADRIMESTRE	2º QUADRIMESTRE	3º QUADRIMESTRE	RESULTADO ANO
Amostras coletadas	148			148
Teste Rápido DPP®	148			148
Eutanásias	59			59



Fonte: Vigilância Sanitária

CONTROLE DE ZOONOZES

Resultado do Inquérito Canino Sorológico Censitário

OBS: realizado nas áreas de ocorrência de casos humanos em 2013: Vila Francisco Faustino e Pedro Luis Amorim, entre 20 de fevereiro e 07 de março de 2014.

Total de Cães coletados (Inquérito): **43 = 100%**

Cães reagentes para Leishmaniose (Inquérito): **06 = 13,9%**

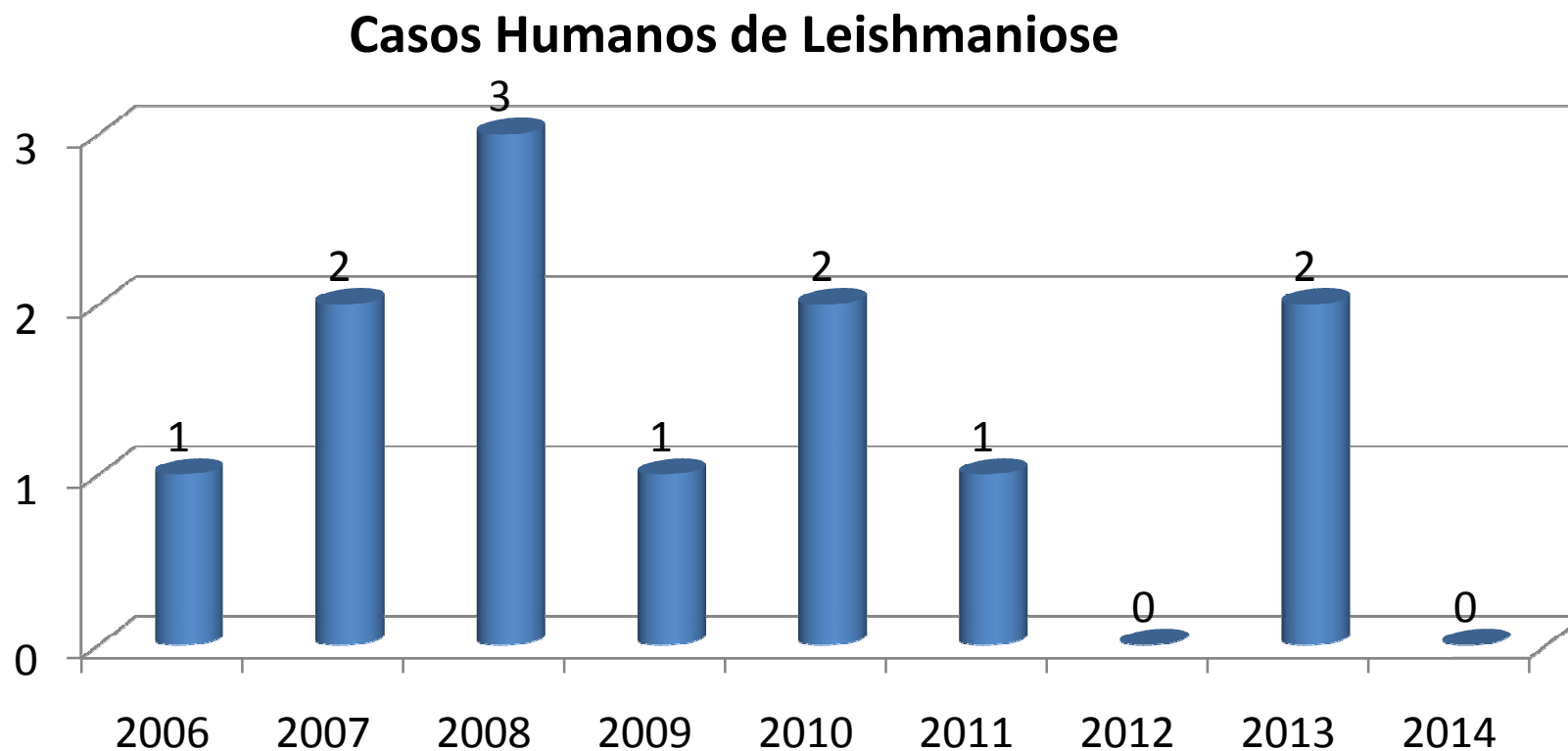
Cães não reagentes para Leishmaniose (Inquérito): **37 = 86,1%**

Exames realizados em cães por demanda espontânea em 2014: **29**

Eutanásias realizadas em cães no ano de 2014: **11**

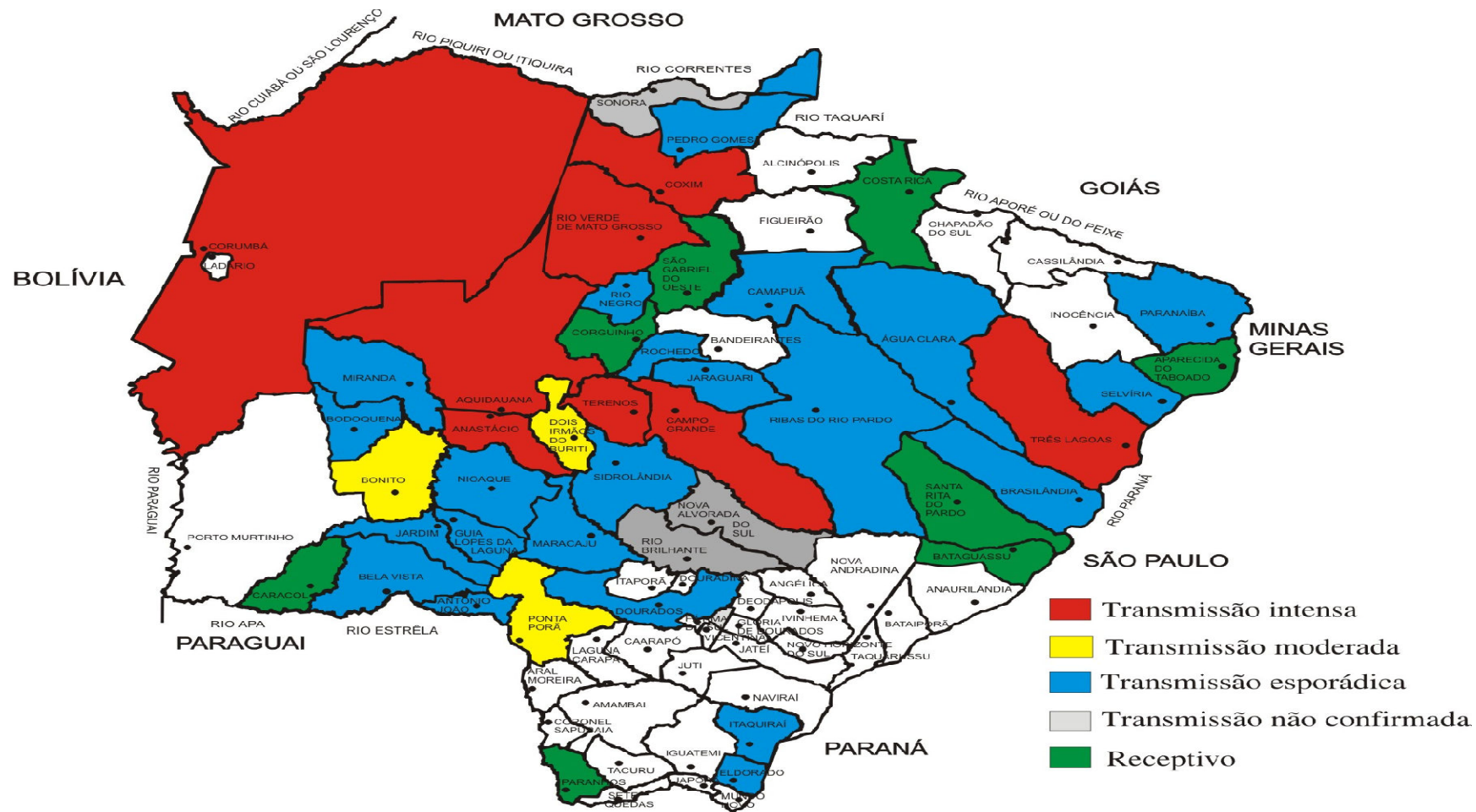
Nota: Não há notificação de caso humano de leishmaniose visceral americana no ano de 2014 até a presente data.

SITUAÇÃO DA LEISHMANIOSE VISCERAL HUMANA



Fonte: Vigilância Sanitária

SITUAÇÃO DA LEISHMANIOSE



Gestão

Hospital (SPROMIC)

(Quadro de Internações)

Internações SUS	1º QUADRIMESTRE	2º QUADRIMESTRE	3º QUADRIMESTRE	RESULTADO ANO
Cl. Médica	96			96
Obstetrícia	56			56
Cirúrgica	27			27
Pediatria	18			18
Psiquiatria	0			0
Total geral	197			197
Atendimento Ambulatorial				
Quantidade	5.076			5.076
Repasses da prefeitura para o Hospital				
R\$	350.000,00			350.000,00

Fonte: SPROMIC

Natalidade (SPROMIC)

- No 1º Quadrimestre de 2014 nasceram no hospital de Camapuã 54 crianças.
- 25 (47%) crianças nasceram de parto cesáreo e 29 (53%) crianças de parto normal.
- 11 gestantes de Bandeirantes, 02 de Ribas do Rio Pardo (**Pactuado PPI**), 02 de Chapadão do Sul e 01 de Cassilândia (**Não pactuado PPI**) .

Mortalidade

por causa e faixa etária

Causa (CID 10 C)	20 a 29	30 a 39	40 a 49	60 a 69	80 e mais	total
A41 Outras septicemias	-	-	-	-	1	1
C34 Neoplasias maligna dos brônquios e dos pulmões	-	-	-	1	-	1
J18 Pneumonia p/ microorganismo NE	-	-	-	-	1	1
J44 Outras doenças pulmonares e obstrutivas crônicas	-	-	-	-	1	1
K26 Úlcera duodenal	-	-	-	-	1	1
K51 Colite ulcerativa	-	-	1	-	-	1
K75 outras doenças inflamatória do fígado	-	-	-	-	1	1
V12 Ciclista traumatismo com colisão de veículo motor	-	1	-	-	-	1
V44 Ocupante automóvel traumatismo	1	-	-	-	-	1
Total	1	1	1	1	1	9

Fonte: SIM

Transporte

(Quantidade de pacientes)

Veiculo	1º QUADRIMESTRE	2º QUADRIMESTRE	3º QUADRIMESTRE	RESULTADO ANO
Microônibus	1.642			1.642
Ambulância eletivo	130			130
Passagens (Camapuã a Campo Grande)	55			55
Passagens (Barretos)	4			4
Total	1.831			1.831



No ano de 2014, 1.831 pacientes utilizaram transporte fornecido pela SMS.

Fonte: Diretoria de Gestão Estratégica

Central de Regulação



Encaminhamentos SISREG (Referencia)	1º QUADRIMESTRE	2º QUADRIMESTRE	3º QUADRIMESTRE	RESULTADO ANO
Solicitados	339			339
Autorizados	438			438
Atendidos	413			413
Devolvidos/negados	59			59
Pendentes aguardando atendimento	87			87

Consulta médica especializada: Oncologista, endocrinologista, urologista, neurologista, nefrologista, infectologista, pneumologista, etc.

Exames : Ressonância magnética, tomografia computadorizada, mamografia, ultrassom de mama, cateterismo, colonoscopia, eletroneuromiografia entre outros.

Central de Regulação

Encaminhamentos VIA OFÍCIO (Abrangência)	1º QUADRIMESTRE	2º QUADRIMESTRE	3º QUADRIMESTRE	RESULTADO ANO
Exames Solicitados	120			120
Consultas solicitadas	44			44
Atendidos via ofício	66			66
Negados via ofício	60			60

Encaminhamentos VIA OFÍCIO (São Gabriel do Oeste)	1º QUADRIMESTRE	2º QUADRIMESTRE	3º QUADRIMESTRE	RESULTADO ANO
solicitado	25			25
Atendido	15			15

Fonte: Departamento de Regulação

Controle Social

O Conselho Municipal de Saúde passou por nova composição dos membros de todos os segmentos.

Onde foi enviado pelo Conselho ofício para todas as entidades devidamente constituídas para a indicação de usuários, todas as unidades de saúde para indicar os trabalhadores e o gestor fez a indicação dos prestadores

Composição do Conselho Municipal de Saúde de Camapuã

Segmento	Titular	Suplente
Prestadores	Aldecir Dutra de Araujo	Erika Fernanda Royer Lunkes
	André Luiz Ferreira Conceição	Marcia Mendes Costa
	Magno Rodrigues da Silva	Nadima Rezende
Trabalhadores	Jozimar Vieira Machado de Carvalho	Eido Pereira de Oliveira
	Aparecida de Cássia Moreira	Neiva Maria Debovi
	Evamerlyn de Podesta Etges (Presidente)	Josiel Eduardo Abrate
Usuários	Creuza Vieira de Souza	Jane Pellizer
	Roziene Pereira Camargo	Antonio de Souza Camargo
	Maria Jose de Lima	Antonio Carlos Fragoso
	Alex Sandro Neto de Oliveira (Vice-Presidente)	Leomar Mariano de Oliveira Pereira
	Gabriel Nogueira Furtado	Geri Antonio da Silva
	Maria Izabel Domingos Gonçalves	Paulo Roberto Severino Ferreira

Ações Realizadas

1º Quadrimestre

2014

Lançamento de nova especialidade médica de Ginecologia e Obstetrícia – 07/01



Agentes Comunitários de Saúde e técnicos de enfermagem participam de Curso Caminhos do Cuidado – 16/01



Secretaria de Saúde disponibiliza teste rápido de gravidez– 07/02



Ação de combate a Hanseníase e Tuberculose – 20/02



Aquisição de veículo Doblô para SESAU – 27-03



Salas de vacinas recebem computadores - 31/03



Aquisição de Ambulância traçada para o Distrito da Pontinha do Cocho – 15/04



Carreta do Hospital do Câncer realizou exames para diagnosticar o Câncer – 17/04



Campanha de controle do caramujo africano – 29/04



Desafios

- ❖ Enfretamento para garantir uma saúde integral aos usuários são inúmeros, a maior dificuldade nos municípios de pequeno porte é a escassez de recursos o que impossibilita a realização de várias ações voltadas para a saúde.
- ❖ A alimentação correta dos sistemas de informação.
- ❖ Aumentar o número de veículos na secretaria (ambulância e dobro), pois temos veículos com vários anos de uso e com alto custo de manutenção.
- ❖ Manter a qualidade do atendimento, e regulação de forma organizada.
- ❖ Manter e ampliar as especialidades.
- ❖ Implantar o laboratório de próteses dentárias.
- ❖ Oferecer tratamento em endodontia.
- ❖ Implantar acolhimento com classificação de risco nas unidades.
- ❖ Implantar a agenda programada nas ESF.
- ❖ Avaliação de enfermagem

Secretaria Municipal de Saúde

A Secretaria Municipal de Saúde de Camapuã tem se organizado de forma a buscar excelência na qualidade dos serviços de saúde. Para tanto vem reordenando os processos de trabalho assistenciais, de vigilância e de gestão.

Nosso objetivo é promover a saúde para a qualidade de vida do cidadão Camapuanense, implantando, organizando e regulando os serviços, bem como garantindo o acesso universal às ações de promoção, proteção e recuperação a saúde.

Muito obrigado...

Secretaria Municipal de Saúde

