

RELATÓRIO DE GESTÃO - PERÍODO DE JANEIRO A DEZEMBRO DE 2017

1. IDENTIFICAÇÃO DO MUNICÍPIO

1.1 Secretário(a) de Saúde em Exercício

Secretário em Exercício

Nome: ALTMIR ABDIAS JUVENCIO DE ALMEIDA Data da Posse: 12/12/2017

Secretário de Saúde Referente ao Ano do Relatório de Gestão

Nome: ALTMIR ABDIAS JUVENCIO DE ALMEIDA Data da Posse: 12/12/2017

A Secretaria de Saúde teve mais de um gestor no período a que se refere o RAG? Sim

Nome: ANDRÉ LUIZ FERREIRA CONCEIÇÃO Data da Posse: 11/08/17

Nome: REINALDO MENDONÇA COSTA Data da Posse: 02/01/17

1.2 Informações do Fundo Municipal de Saúde

Instrumento legal de criação do FMS Tipo Lei - 879
CNPJ 13.846.658/0001-60 - Fundo de Saúde
Data 10/06/1991
O Gestor do Fundo é o Secretário da Saúde? Sim
Gestor do FMS ALTMIR ABDIAS JUVENCIO DE ALMEIDA
Cargo do Gestor do FMS Secretário de Saúde

1.3 Informações do Conselho de Saúde

Instrumento legal de criação do CMS Tipo Lei - 898
Nome do Presidente do CMS MARCIA MENDES COSTA
Data 10/07/1991
Segmento gestor
Data da última eleição do Conselho 15/03/2017
Telefone 6732861088
E-mail saude@camapua.ms.gov.br

1.4 Conferência de Saúde

Data da última Conferência de Saúde 07/2015

1.5 Plano de Saúde

A Secretaria tem Plano de Saúde? Sim

A Secretaria de Saúde tem plano de saúde referente ao período de 2014 a 2017? Sim

Situação Aprovado
Aprovação no Conselho de Saúde Resolução nº 19 Em 19/12/2017

ARQUIVOS ANEXOS

Documento

PMS 2018-2021 (finalizado).docx

RESOLUÇÃO nº 019-2017-CMSC-MS Aprovando o PMS 2018 2021.pdf

A Secretaria de Saúde tem programação anual de saúde referente ao ano de 2017? Sim

Situação Aprovado
Aprovação no Conselho de Saúde Resolução nº 8 Em 28/03/2017

ARQUIVOS ANEXOS

Documento

Documento	
Programação Anual de Saúde 2017.pdf	
Resolução nº 008-2017-CMSC-MS Aprovando a PAS 2017.pdf	

A Secretaria de Saúde tem programação anual de saúde referente ao ano de 2018?	Sim
Situação	Aprovado
Aprovação no Conselho de Saúde	Resolução nº 2 Em 20/03/2018

ARQUIVOS ANEXOS

Documento	
Programação Anual de Saúde 2018.pdf	
Resolução nº 002-2018-CMSC-MS Aprovando a PAS 2018.pdf	

1.6 Plano de Carreira, Cargos e Salários

O Município possui Plano de Carreira, Cargos e Salários (PCCS)?	Sim
O Município possui Comissão de elaboração do Plano de Carreira, Cargos e Salários (PCCS)?	

1.7 Informações sobre Regionalização

O município pertence à Região de Saúde:	Campo Grande
O município participa de algum consórcio?	Sim
O município está organizado em regiões intramunicipal?	Sim Quantas? 6

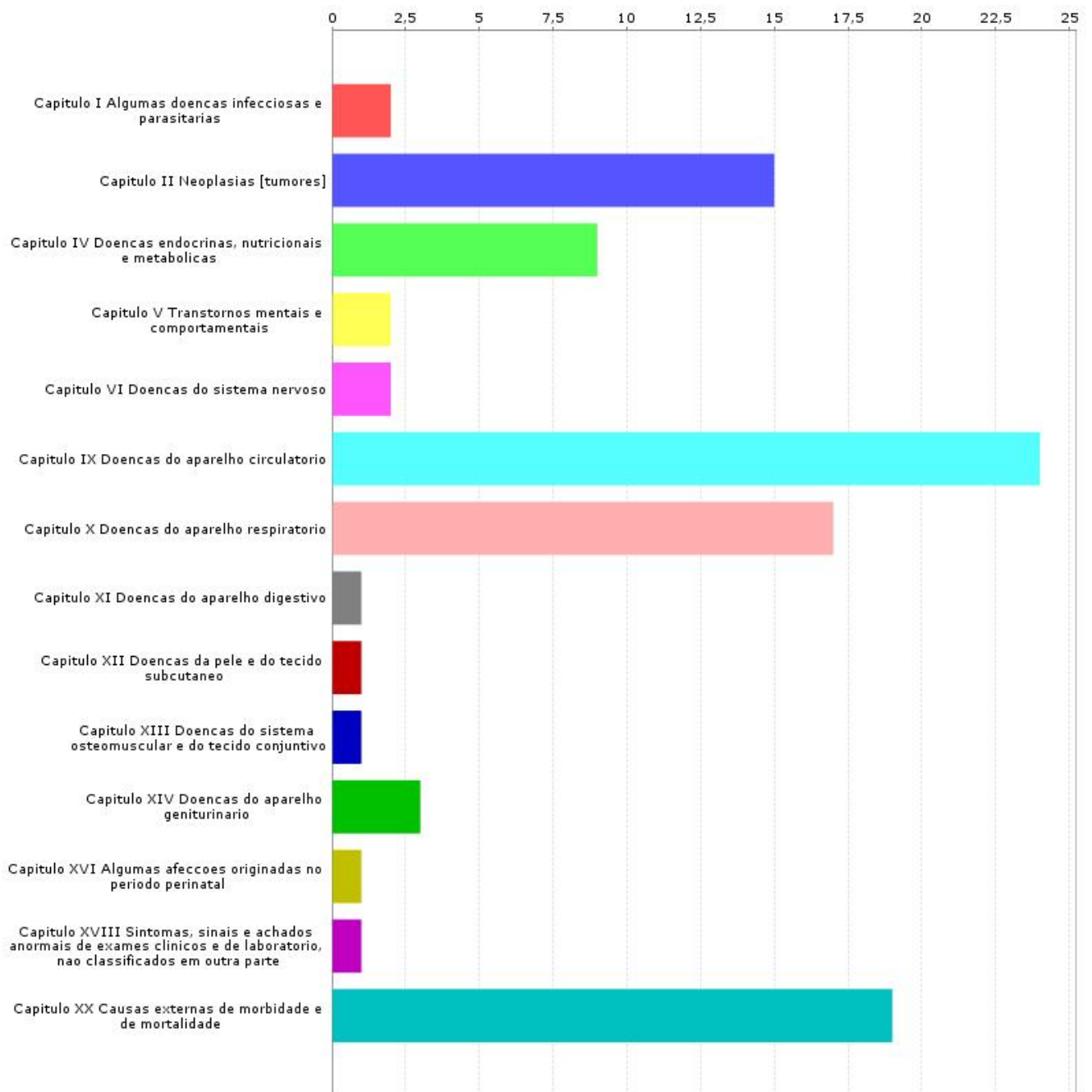
1.8 Introdução - Considerações Iniciais

O Relatório Anual de Gestão é um instrumento de planejamento, acompanhamento, controle e avaliação que apresenta os resultados alcançados com a execução da Programação Anual de Saúde, de acordo com suas ações, indicadores e metas, além de apontar possíveis redirecionamentos que se fizerem necessários ao Plano Municipal de Saúde e a futuras Programações. Trata-se de um mecanismo de controle social e de comprovação da aplicabilidade dos recursos repassados pelo Fundo Nacional de Saúde.

A Secretaria Municipal de Saúde de Camapuã continua buscando realizar um melhor aperfeiçoamento dos seus instrumentos de Gestão, tais como, o Plano Municipal de Saúde, a Programação Anual de Saúde, o Relatório Anual de Gestão, os Relatórios Quadrimestrais de Saúde e demais planos e programações. O Relatório Anual de Gestão do município de Camapuã tem por objetivo apresentar os resultados alcançados com a execução da Programação Anual de Saúde - PAS, observando a comprovação da aplicação dos recursos financeiros ao Fundo Municipal de Saúde.

Internações por Capítulo CID-10	Menor 1	1 a 4	5 a 9	10 a 14	15 a 19	20 a 29	30 a 39	40 a 49	50 a 59	60 a 69	70 a 79
Capítulo XVI Algumas afecções originadas no período perinatal	1	0	0	0	0	0	0	0	0	0	0
Capítulo XVIII Sintomas, sinais e achados anormais de exames clínicos e de laboratório, não classificados em outra parte	0	0	0	0	0	0	0	0	0	0	0
Capítulo XX Causas externas de morbidade e de mortalidade	0	0	0	0	0	4	4	3	2	2	0
Total	1	1	0	0	0	5	6	8	7	20	16

Internações por Capítulo CID-10	80	Idade ignorada	Total
Capítulo I Algumas doenças infecciosas e parasitárias	0	0	2
Capítulo II Neoplasias (tumores)	4	0	15
Capítulo IV Doenças endócrinas, nutricionais e metabólicas	0	0	9
Capítulo V Transtornos mentais e comportamentais	0	0	2
Capítulo VI Doenças do sistema nervoso	2	0	2
Capítulo IX Doenças do aparelho circulatório	9	0	24
Capítulo X Doenças do aparelho respiratório	8	0	17
Capítulo XI Doenças do aparelho digestivo	1	0	1
Capítulo XII Doenças da pele e do tecido subcutâneo	1	0	1
Capítulo XIII Doenças do sistema osteomuscular e do tecido conjuntivo	1	0	1
Capítulo XIV Doenças do aparelho geniturinário	3	0	3
Capítulo XVI Algumas afecções originadas no período perinatal	0	0	1
Capítulo XVIII Sintomas, sinais e achados anormais de exames clínicos e de laboratório, não classificados em outra parte	1	0	1
Capítulo XX Causas externas de morbidade e de mortalidade	3	1	19
Total	33	1	98



Análise e considerações sobre Mortalidade

No ano de 2017 as principais causas de óbitos foram às doenças do aparelho circulatório 24 (vinte e quatro) óbitos, seguida por óbitos provenientes de causas externas de morbidade e de mortalidade 19 (dezenove) óbitos, por 17 (dezessete) óbitos devido doenças do aparelho respiratório, por 15 (quinze) óbitos por Neoplasias (tumores). Ocorreram também 09 (nove) óbitos devido às doenças endócrinas, nutricionais e metabólicas, 03 (três) óbitos por doenças do aparelho geniturinário, 02 (dois) óbitos devido algumas doenças infecciosas e parasitárias, 02 (dois) óbitos devido a transtornos mentais e comportamentais, 02 (dois) óbitos por doenças do sistema nervoso, 01 (um) óbito por doenças do aparelho digestivo, 01 (um) óbito por doenças da pele e do tecido subcutâneo, 01 (um) óbito por doenças do sistema osteomuscular e do tecido conjuntivo, 01 (um) óbito devido algumas afecções originadas no período perinatal e 01 (um) óbito devido a sintomas, sinais e achados anormais de exames clínicos de laboratório não classificados em outra parte, conforme dados acima. A principal causa de óbito no município de Camapuã continua sendo por doenças do aparelho circulatório. Buscando a série histórica dos óbitos relacionados aos agravos do coração temos os seguintes dados:

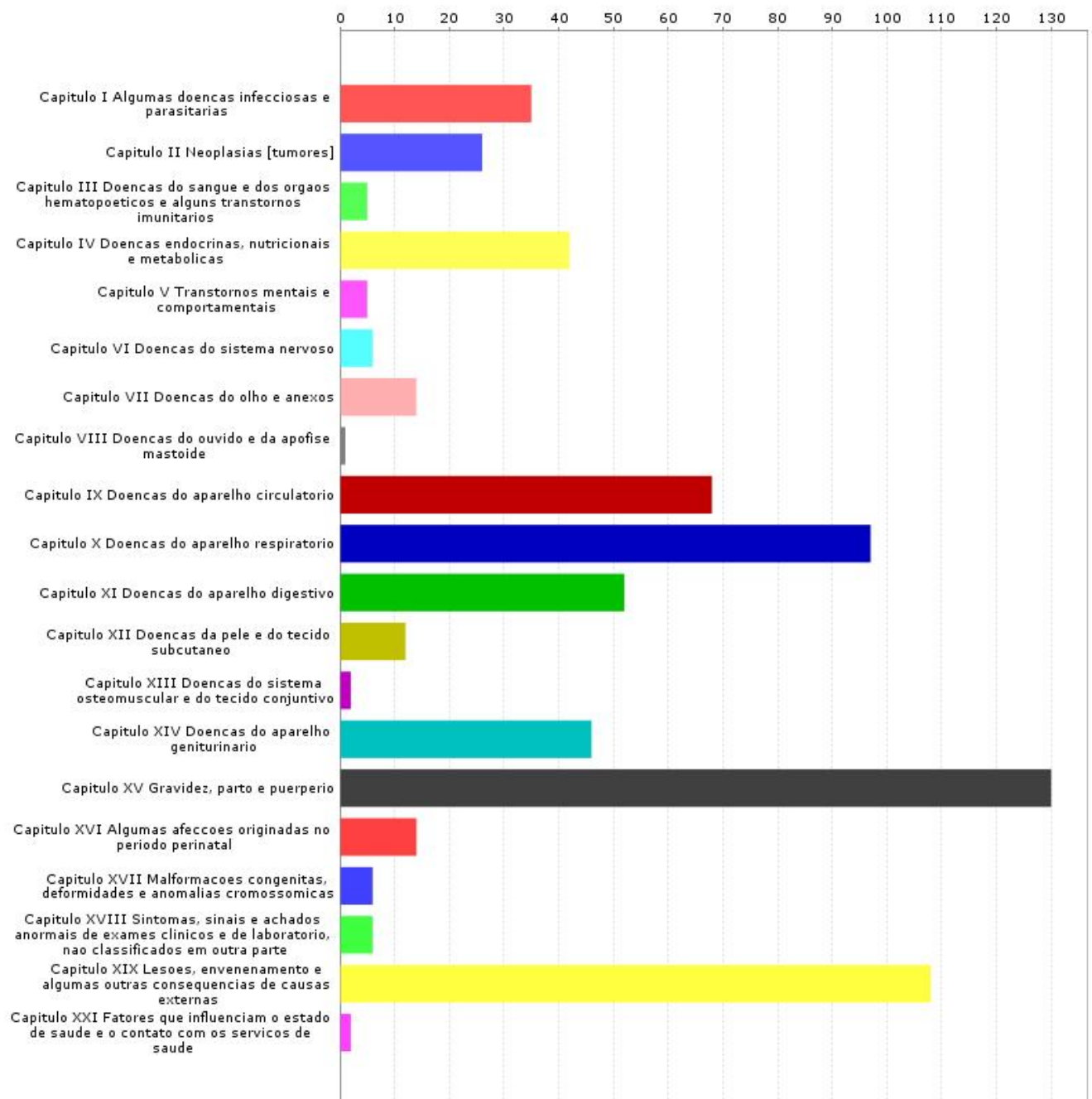
2009: 28 óbitos
 2010: 34 óbitos
 2011: 22 óbitos
 2012: 17 óbitos
 2013: 23 óbitos
 2014: 19 óbitos
 2015: 20 óbitos
 2016: 29 óbitos
 2017: 24 óbitos

Preocupado com os óbitos relacionados a esse agravo o município de Camapuã dispõe de espaços para prática de atividades físicas como: o Parque Poliesportivo do Estudante, o Estádio de Futebol "Carecão", campos de futebol soçaite, academias ao ar livre. Notadamente estes espaços continuam podendo ser utilizados pela população que pode usufruir para práticas esportivas o que ajuda na prevenção de doenças. É importante que novas estratégias sejam traçadas para o ano de 2018 e assim tentar reduzir os índices de mortalidade de uma forma geral. Ressaltamos que de acordo com os dados da Secretaria Estadual de Saúde de Mato Grosso do Sul no ano de 2017 extraídos através da ferramenta TABNET, o município de Camapuã aparece com registro de 80 óbitos. Segue em anexo dados de mortalidade.

2.3. MORBIDADE HOSPITALAR POR GRUPOS DE CAUSAS E FAIXA ETÁRIA (Portal DATASUS Tabnet/SIH - Jan a Dez - 2017)

null

Internações por Capítulo CID-10	Menor 1	1 a 4	5 a 9	10 a 14	15 a 19	20 a 29	30 a 39	40 a 49	50 a 59	60 a 69	70 a 79	80	Total
Capítulo I Algumas doenças infecciosas e parasitárias	3	0	1	0	3	5	2	5	4	6	2	4	35
Capítulo II Neoplasias (tumores)	0	0	0	0	0	0	1	2	6	6	9	2	26
Capítulo III Doenças do sangue e dos órgãos hematopoéticos e alguns transtornos imunitários	0	0	0	0	0	0	1	2	0	2	0	0	5
Capítulo IV Doenças endócrinas, nutricionais e metabólicas	0	4	1	1	1	2	1	4	5	5	10	8	42
Capítulo V Transtornos mentais e comportamentais	0	0	0	0	0	0	1	2	1	1	0	0	5
Capítulo VI Doenças do sistema nervoso	1	1	0	0	1	0	1	0	0	1	0	1	6
Capítulo VII Doenças do olho e anexos	0	0	0	0	0	0	0	0	3	3	5	3	14
Capítulo VIII Doenças do ouvido e da apófise mastoide	0	0	0	1	0	0	0	0	0	0	0	0	1
Capítulo IX Doenças do aparelho circulatório	0	0	1	0	0	0	1	9	13	19	8	17	68
Capítulo X Doenças do aparelho respiratório	10	13	4	3	2	7	1	6	4	8	14	25	97
Capítulo XI Doenças do aparelho digestivo	0	1	0	2	2	6	5	10	12	5	7	2	52
Capítulo XII Doenças da pele e do tecido subcutâneo	2	0	0	1	0	0	2	1	4	1	0	1	12
Capítulo XIII Doenças do sistema osteomuscular e do tecido conjuntivo	0	0	0	0	0	0	0	1	0	0	0	1	2
Capítulo XIV Doenças do aparelho geniturinário	0	1	2	0	8	9	5	4	5	5	3	4	46
Capítulo XV Gravidez, parto e puerpério	0	0	0	4	25	69	30	2	0	0	0	0	130
Capítulo XVI Algumas afecções originadas no período perinatal	12	0	0	0	0	1	1	0	0	0	0	0	14
Capítulo XVII Malformações congênitas, deformidades e anomalias cromossômicas	2	0	3	1	0	0	0	0	0	0	0	0	6
Capítulo XVIII Sintomas, sinais e achados anormais de exames clínicos e de laboratório, não classificados em outra parte	0	0	0	0	0	1	0	0	0	3	0	2	6
Capítulo XIX Lesões, envenenamento e algumas outras consequências de causas externas	2	6	3	7	11	20	18	13	10	8	6	4	108
Capítulo XXI Fatores que influenciam o estado de saúde e o contato com os serviços de saúde	0	0	0	0	0	0	0	0	1	0	0	1	2
Total	32	26	15	20	53	120	70	61	68	73	64	75	677



Análise e considerações sobre Mortalidade

Dentre as principais causas de internação de residentes do município de Camapuã ocorridas no ano 2017 de acordo com os capítulos da CID 10 estão internações por gravidez, parto e puerpério (130 internações), seguida pelas internações por Lesões, envenenamento e algumas outras consequências de causas externas (108 internações), seguida pelas doenças do aparelho respiratório (97 internações). Cabe citar também as internações por doenças do aparelho circulatório (88 internações), por doenças do aparelho digestivo (52 internações), por doenças do aparelho geniturinário (48 internações), por doenças endócrinas, nutricionais e metabólicas (42 internações), por algumas doenças infecciosas e parasitárias (35 internações), por Neoplasias (28 internações), por doenças do olho e anexos (14 internações), por algumas afecções originadas no período perinatal (14 internações), por doenças da pele e do tecido subcutâneo (12 internações), por doenças do sistema nervoso (08 internações), por malformações congênitas, deformidades e anomalias cromossômicas (08 internações), por sintomas, sinais e achados anormais de exames clínicos e de laboratório, não classificados em outra parte (08 internações), por doenças do sangue e dos órgãos hematopoiéticos e alguns transtornos imunitários (05 internações), por transtornos mentais e comportamentais (05 internações), por doenças do sistema osteomuscular e do tecido conjuntivo (02 internações), por fatores que influenciam o estado de saúde e o contato com os serviços de saúde (02 internações) e internações por doenças do ouvido e da apófise mastóide (01 internação), conforme dados acima. Continuamos ressaltando que o município de Camapuã busca a cada ano proporcionar um melhor atendimento aos usuários do Sistema Único de Saúde através de atividades de prevenção e de promoção a saúde, com isso conta com um Centro de Atenção Psicossocial - CAPS I, com um Núcleo de Apoio a Saúde da Família - NASF, com uma Unidade Básica de Saúde no Distrito da Pontinha do Cocho e com seis Estratégias de Saúde da Família - ESF.

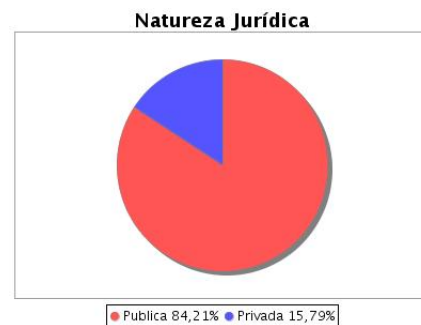
3.1 TIPO GESTÃO

Tipo de Estabelecimento	Total	Municipal	Estadual	Dupla
POSTO DE SAUDE	1	1	0	0
CENTRO DE SAUDE/UNIDADE BASICA	7	7	0	0
UNIDADE MOVEL DE NIVEL PRE-HOSPITALAR NA AREA DE URGENCIA	1	1	0	0
CLINICA/CENTRO DE ESPECIALIDADE	1	1	0	0
FARMACIA	1	1	0	0
UNIDADE DE APOIO DIAGNOSE E TERAPIA (SADT ISOLADO)	2	2	0	0
HOSPITAL GERAL	1	0	0	1
UNIDADE DE VIGILANCIA EM SAUDE	1	1	0	0
SECRETARIA DE SAUDE	1	1	0	0
CENTRO DE ATENCAO PSICOSSOCIAL	1	1	0	0
CENTRAL DE REGULACAO	1	1	0	0
Total	18	17	0	1



3.2. NATUREZA JURÍDICA (GERÊNCIA)

Tipo de Estabelecimento	Total	Municipal	Estadual	Dupla
MUNICIPAL	32	32	0	0
PRIVADA	6	4	0	2
Total	38	36	0	2



Justificativa da Dupla Gestão

A Sociedade de Proteção à Maternidade e a Infância de Camapuã - SPROMIC, Hospital de Pequeno Porte, situada a Rua dos Jesuítas nº 594, CNPJ-03.222.916/0001-84 é uma Sociedade Civil, Filantrópica de natureza privada, sem fins lucrativos, sem cunho político-partidário ou religioso, destinada a prestar assistência médica ambulatorial de urgência/emergência e hospitalar, aos necessitados sem distinção de cor, sexo, nacionalidade, crença religiosa ou ideal político. É constituída por sócios de ambos os sexos em número indeterminados classificados como: fundadores, remidos, honorários e contribuintes. Informamos que a Prefeitura Municipal de Camapuã firmou convênio com a Sociedade de Proteção à Maternidade e a Infância de Camapuã - SPROMIC no valor de R\$ 220.000,00 (Duzentos e vinte mil reais) no prazo de 19/01/2017 a 18/03/2017, através do Convênio nº 001/2017 e também firmou convênio com a Sociedade de Proteção à Maternidade e a Infância de Camapuã - SPROMIC no valor de R\$ 1.700.000,00 (Um milhão e setecentos mil reais) a ser pago em dez parcelas mensais de R\$ 170.000,00 (Cento e setenta mil reais) no prazo de 17 de março de 2017 até 31 de dezembro de 2017, através do Convênio nº 002/2017. Segue em anexo Extrato do Convênio nº 001/2017 e Extrato do Convênio nº 002/2017 firmado entre a Prefeitura Municipal de Camapuã e a Sociedade de Proteção à Maternidade e a Infância de Camapuã - SPROMIC.

Análise e considerações do Gestor sobre Prestadores de Serviços ao SUS

A rede de Saúde do município de Camapuã é composta por 01 (um) Almoarifado da Secretaria de Saúde, 01 (uma) Central Municipal de Regulação, 01 (um) Centro de Atenção Psicossocial de Camapuã, 01 (uma) Clínica Municipal de Saúde, 01 (uma) Diretoria de Vigilância em Saúde, 06 (seis) Unidades de Saúde da Família, 01 (um) Laboratório Municipal de Camapuã, 01 (um) SAMU - 192 - Camapuã, 01 (uma) Secretaria Municipal de Saúde de Camapuã, 01 (uma) Unidade Básica de Saúde da Pontinha do Cocho e 01 (uma) Unidade de Saúde do Sistema Prisional de Camapuã. Na sede da Secretaria Municipal de Saúde encontram-se a sala do Secretário Municipal de Saúde, da Coordenação de Apoio ao Gabinete, da Diretoria de Planejamento, Controle, Convênios e Regulação, da Diretoria de Assistência em Saúde, da Coordenação de Vigilância Epidemiológica, da Coordenação dos Sistemas de Informação, do Departamento de Apoio Administrativo e Recursos Humanos, da Diretoria de Gestão Estratégica, do Departamento de Regulação, da Divisão de Apoio Operacional e a sala do Conselho Municipal de Saúde de Camapuã.

AUTONOMO	
TIPO	TOTAL
PESSOA FISICA	22
TOTAL	22
VINCULO EMPREGATICIO	
TIPO	TOTAL
CARGO COMISSONADO	5
CELETISTA	41
CONTRATO POR PRAZO DETERMINADO	23
ESTATUTARIO	123
TOTAL	192



Análise e Considerações Profissionais SUS

O município de Camapuã possui diversos profissionais que prestam atendimento ao SUS, entre vínculos empregatícios e autônomos. Destes, a maioria possui vínculo empregatício, sob os regimes: cargo comissionado, celetista, contrato por prazo determinado e estatutário (sendo a grande maioria), enquanto que os autônomos são minoria. No ano de 2018 foi realizado Concurso Público para as diversas áreas da Prefeitura Municipal. Na área da saúde foram ofertadas vagas (algumas em cadastro reserva) para os cargos de: Médico Ultrassonografia, Médico Psiquiatra, Médico Pediatra, Médico Ortopedista, Médico Ginecologista Obstetra, Médico Cardiologista, Médico ESF, Fonoaudiólogo, Fisioterapeuta, Farmacêutico Bioquímico, Enfermeiro do Distrito da Pontinha do Cocho, Enfermeiro ESF, Agente Comunitário de Saúde, Agente de Combate às Endemias, Agente de Vigilância Sanitária, Auxiliar de Enfermagem, Auxiliar de Odontólogo, Auxiliar de Serviços de Saúde, Motorista - SAMU, Odontólogo - ESF, Técnico de Enfermagem - SAMU, Técnico de Enfermagem, Psicólogo, Terapeuta Ocupacional e Técnico Laboratório. Sendo que foram convocados para assumirem Concurso vagas de: enfermeiro, fonoaudiólogo, Agente Comunitário de Saúde, Técnico de Enfermagem - SAMU, Técnico de Enfermagem, Auxiliar de Odontólogo, motorista SAMU, Enfermeiro Pontinha do Cocho, Médico ESF, Médico Ultrassonografista, Médico Pediatra, Médico Cardiologista, Médico Psiquiatra, Assistente de Administração e Psicólogo.

5. Programação Anual de Saúde e Pactuação da Saúde

Pactuação Interfederativa 2017 a 2021

Relação de Indicadores

Nº	Indicador	Meta 2017	Resultado	Unidade
1	NÚMERO DE ÓBITOS PREMATUROS (de 30 a 69 anos) PELO CONJUNTO DAS 4 PRINCIPAIS DCNT (DOENÇAS DO APARELHO CIRCULATÓRIO, CÂNCER, DIABETES E DOENÇAS RESPIRATÓRIAS CRÔNICAS)	19,00	9,00	N.Absoluto
10	PROPORÇÃO DE ANÁLISES REALIZADAS EM AMOSTRAS DE ÁGUA PARA CONSUMO HUMANO QUANTO AOS PARÂMETROS COLIFORMES TOTAIS, CLORO RESIDUAL LIVRE E TURBIDEZ	100,00	72,34	%
11	RAZÃO DE EXAMES CITOPATOLÓGICOS DO COLO DO ÚTERO EM MULHERES DE 25 A 64 ANOS NA POPULAÇÃO RESIDENTE DE DETERMINADO LOCAL E A POPULAÇÃO DA MESMA FAIXA ETÁRIA	0,61	0,65	RAZÃO
12	RAZÃO DE EXAMES DE MAMOGRAFIA DE RASTREAMENTO REALIZADOS EM MULHERES DE 50 A 69 ANOS NA POPULAÇÃO RESIDENTE DE DETERMINADO LOCAL E POPULAÇÃO DA MESMA FAIXA ETÁRIA	0,20	0,10	RAZÃO
13	PROPORÇÃO DE PARTO NORMAL NO SUS E NA SAÚDE SUPLEMENTAR	54,50	36,07	%
14	PROPORÇÃO DE GRAVIDEZ NA ADOLESCÊNCIA ENTRE AS FAIXAS ETÁRIAS 10 A 19 ANOS	22,30	16,39	%
15	TAXA DE MORTALIDADE INFANTIL.	2,00	3,00	N.Absoluto
16	NÚMERO DE ÓBITOS MATERNS EM DETERMINADO PERÍODO E LOCAL DE RESIDÊNCIA	0,00	0,00	N.Absoluto
17	COBERTURA POPULACIONAL ESTIMADA PELAS EQUIPES DE ATENÇÃO BÁSICA.	100,00	100,00	%
18	COBERTURA DE ACOMPANHAMENTO DAS CONDICIONALIDADES DE SAÚDE DO PROGRAMA BOLSA FAMÍLIA	76,00	70,50	%
19	COBERTURA POPULACIONAL ESTIMADA DE SAÚDE BUCAL NA ATENÇÃO BÁSICA	100,00	100,00	%
2	PROPORÇÃO DE ÓBITOS DE MULHERES EM IDADE FÉRTIL (MIF) INVESTIGADOS	100,00	0,00	%
20	PERCENTUAL DE MUNICÍPIOS QUE REALIZAM NO MÍNIMO SEIS GRUPOS DE AÇÕES DE VIGILÂNCIA SANITÁRIA, CONSIDERADAS NECESSÁRIAS A TODOS OS MUNICÍPIOS.	100,00	83,00	%

Nº	Indicador	Meta 2017	Resultado	Unidade
21	AÇÕES DE MATRICIAMENTO REALIZADAS POR CAPS COM EQUIPES DE ATENÇÃO BÁSICA			%
22	NÚMERO DE CICLOS QUE ATINGIRAM MÍNIMO DE 80% DE COBERTURA DE IMÓVEIS VISITADOS PARA CONTROLE VETORIAL DA DENGUE	4,00	4,00	N.Absoluto
23	PROPORÇÃO DE PREENCHIMENTO DO CAMPO "OCUPAÇÃO" NAS NOTIFICAÇÕES DE AGRAVOS RELACIONADOS AO TRABALHO	100,00	100,00	%
3	PROPORÇÃO DE REGISTRO DE ÓBITOS COM CAUSA BÁSICA DEFINIDA	90,00	100,00	%
4	PROPORÇÃO DE VACINAS SELECIONADAS DO CNV PARA CRIANÇAS < 2 ANOS - PENTAVALENTE (3ª DOSE), PNEUMOCÓCICA 10-VALENTE (2ª), POLIOMIELITE (3ª) E TRÍPLICE VIRAL (1ª) - COM COBERTURA VACINAL PRECONIZADA	75,00	25,00	%
5	PROPORÇÃO DE CASOS DE DOENÇAS DE NOTIFICAÇÃO COMPULSÓRIA IMEDIATA (DNCI) ENCERRADAS EM ATÉ 60 DIAS APÓS NOTIFICAÇÃO	80,00	100,00	%
6	PROPORÇÃO DE CURA DOS CASOS NOVOS DE HANSENÍASE DIAGNOSTICADOS NOS ANOS DAS COORTES	85,00	0,00	%
7	NÚMERO DE CASOS AUTÓCTONES DE MALÁRIA			N.Absoluto
8	NÚMERO DE CASOS NOVOS DE SÍFILIS CONGÊNITA EM MENORES DE UM ANO DE IDADE	0,00	3,00	N.Absoluto
9	NÚMERO DE CASOS NOVOS DE AIDS EM MENORES DE 5 ANOS	0,00	0,00	N.Absoluto

5.1 Execução Orçamentária

Recursos Orçamentários

Valor R\$ 13.640.500,00 **Valor** R\$ 12.727.416,51

Análise e Considerações

De acordo com a Programação Anual de Saúde e com o Demonstrativo dos indicadores pactuados no SISPACTO, do total de 23 (vinte e três) indicadores, sendo que desses, 02 (dois) não foram pactuados para o município de Camapuã-MS, informamos que das seguintes metas, 11 (onze) foram atingidas, ou seja, 52,38%, enquanto que 10 (dez) não foram atingidas totalizando 47,62%. Sendo assim reforçamos a necessidade de aperfeiçoar e utilizar diversos mecanismos a fim de conseguir o objetivo de alcançar as metas para o ano de 2018.

6. DEMONSTRATIVO DA UTILIZAÇÃO DE RECURSOS (Fonte: SIOPS)

6.1 DEMONSTRATIVO DA UTILIZAÇÃO DOS RECURSOS (Fonte: SIOPS)

Última atualização: 27/03/2018 09:53:08

	RECEITAS (R\$)						DESPESAS (R\$)					Movimentação Financeira		
	Transferência fundo a fundo			Op. Crédito /Rend. /Outros	Recursos Próprios	Total	Dotação	Empenhada	Liquidada	Paga	Orçada	RP/Outros Pagamentos	Saldo Finan. do Exercício Anterior	Saldo Finan. do Exercício Atual
	Federal	Estadual	Outros Municípios											
Outros Programas Financ por Transf Fundo a Fundo	0,00	0,00	0,00	0,00	0,00	0,00	0,00	0,00	0,00	0,00	0,00	437.855,80	830.135,59	392.279,79
Atenção Básica	2.506.364,38	1.328.885,31	0,00	73.940,84	2.712.832,14	6.622.022,67	6.692.367,92	6.089.683,09	5.994.250,62	5.464.573,86	6.236.000,00	243.171,98	1.120.512,90	2.034.789,73
Vigilância em Saúde	171.302,27	22.317,98	0,00	5.604,89	323.304,79	522.529,93	259.115,25	223.824,90	223.824,90	222.009,94	440.830,00	0,00	0,00	300.519,99
Atenção de MAC Ambulatorial e Hospitalar	1.160.002,80	219.072,08	0,00	53.598,05	0,00	1.432.672,93	637.548,13	442.267,98	288.902,87	239.420,75	1.456.900,00	15.490,21	199.243,21	1.377.005,18
Assistência Farmacêutica	71.802,16	29.440,84	0,00	3.136,08	0,00	104.379,08	160.317,97	157.358,99	156.667,79	156.667,79	656.000,00	0,00	63.713,10	11.424,39
Bloco Investimentos na Rede de Serviços de Saúde	0,00	0,00	0,00	0,00	474.286,60	474.286,60	1.247.299,51	474.286,60	474.286,60	474.286,60	0,00	0,00	0,00	0,00
Convênios	0,00	0,00	0,00	0,00	0,00	0,00	0,00	0,00	0,00	0,00	0,00	278.253,71	385.454,68	107.200,97
Núcleo Apoio Saúde Família	240.000,00	0,00	0,00	0,00	179.164,00	419.164,00	448.116,14	426.918,70	426.918,70	406.953,23	549.800,00	12.210,77	0,00	0,00
SAMU - Serviço de Atendimento Móvel de Urgência	109.595,00	153.433,00	0,00	13.133,32	0,00	276.161,32	402.943,45	279.058,79	139.822,10	122.298,06	425.500,00	2.816,10	199.243,21	350.290,37
CAPS - Centro de Atenção Psicossocial	339.660,00	18.000,00	0,00	0,00	0,00	357.660,00	72.104,68	35.197,39	35.197,39	23.374,67	625.400,00	12.674,11	0,00	321.611,22
Piso de Atenção Básica Fixo (PAB Fixo)	1.031.051,96	0,00	0,00	41.915,41	0,00	1.072.967,37	383.000,00	364.918,14	359.544,45	337.997,61	384.500,00	208.215,15	551.114,89	1.077.869,50
Piso de Atenção Básica Variável (PAB Variável)	1.024.036,42	536.795,31	0,00	7.493,49	2.712.832,14	4.732.433,36	5.063.766,30	4.496.102,17	4.496.036,17	4.226.503,28	5.851.500,00	34.956,83	130.373,98	601.347,23
Saúde da Família	513.360,00	506.112,10	0,00	3.262,48	2.028.438,73	3.051.173,31	3.069.787,22	3.069.132,62	3.069.132,62	2.919.640,87	3.807.360,00	6.605,38	38.540,75	163.467,81
Agentes Comunitários de Saúde	110.116,42	27.437,46	0,00	0,00	505.229,41	642.783,29	706.862,94	705.270,78	705.270,78	646.642,61	714.580,00	16.140,68	20.000,00	0,00
Saúde Bucal	160.560,00	0,00	0,00	0,00	0,00	160.560,00	161.000,00	135.592,13	135.526,13	94.078,63	106.560,00	0,00	0,00	66.481,37
Outros Programas Financ. por Transf. Fundo a Fundo	451.276,00	0,00	0,00	0,00	0,00	451.276,00	442.000,00	159.187,94	159.187,94	159.187,94	441.600,00	0,00	0,00	292.088,06
Outros Programas Financ por Transf Fundo a Fundo (6)	0,00	792.090,00	0,00	24.531,94	0,00	816.621,94	1.245.601,62	1.228.662,78	1.138.670,00	900.072,97	0,00	0,00	439.024,03	355.573,00
Vigilância Sanitária	18.974,34	0,00	0,00	5.604,89	107.093,01	131.672,24	147.530,72	131.672,24	131.672,24	131.672,24	197.760,00	0,00	0,00	0,00
Componente Básico da Assistência Farmacêutica	71.802,16	29.440,84	0,00	3.136,08	0,00	104.379,08	160.317,97	157.358,99	156.667,79	156.667,79	456.000,00	0,00	63.713,10	11.424,39
Limite Financeiro da MAC Ambulatorial e Hospitalar	1.160.002,80	219.072,08	0,00	53.598,05	0,00	1.432.672,93	637.548,13	442.267,98	288.902,87	239.420,75	1.456.900,00	15.490,21	199.243,21	1.377.005,18
Teto financeiro	279.717,88	47.639,08	0,00	40.464,73	0,00	367.821,69	162.500,00	128.011,80	113.883,38	93.748,02	406.000,00	0,00	0,00	274.073,67
Vigilância Epidemiológica e Ambiental em Saúde	0,00	22.317,98	0,00	0,00	216.211,78	238.529,76	111.584,53	92.152,66	92.152,66	90.337,70	243.070,00	0,00	0,00	148.192,06
Incentivo Atenção à Saúde - Sistema Penitenciário	0,00	3.245,75	0,00	4.231,01	0,00	7.476,76	236.000,00	0,00	0,00	0,00	231.600,00	0,00	71.833,23	79.309,99
Outros Programas Financiados por Transferências Fundo a Fundo	152.327,93	0,00	0,00	0,00	0,00	152.327,93	0,00	0,00	0,00	0,00	0,00	0,00	0,00	152.327,93
Outros Programas assistência farmacêutica financiados por transferência Fundo a Fundo	0,00	0,00	0,00	0,00	0,00	0,00	0,00	0,00	0,00	0,00	200.000,00	0,00	0,00	0,00
Outras	0,00	0,00	0,00	13.848,14	4.838.809,95	4.852.658,09	5.352.129,50	5.339.994,95	5.263.389,12	5.079.571,98	6.185.000,00	118.214,72	371.375,03	26.246,42

Análise Sobre a Utilização dos Recursos

Na utilização dos recursos informamos que são gastos conforme descrito: **ATENÇÃO BÁSICA** - Gasto com pagamento de funcionários, materiais de consumo para atendimento nas unidades de saúde; **MAC** - Pagamento de exames laboratoriais, **CAPS**, **SAMU** e especialidades médicas; **VIGILÂNCIA EM SAÚDE** - pagamento de salários, combustível e manutenção de veículos; **ASSISTÊNCIA FARMACÊUTICA** - Farmácia Básica, medicamentos estratégicos e especializados; **BLOCO DE INVESTIMENTO**: Reforma e construção de unidades, aquisição de equipamentos permanentes, veículos; **GESTÃO DO SUS** - Pagamento de pessoal, contrapartida do município, contas de consumo de energia e água, medicamentos judiciais, material permanente, material de consumo e expediente, manutenção dos veículos, combustível, aluguéis de imóveis, convênio com a Sociedade de Proteção à Maternidade e a Infância de Camapuã - SPROMIC, etc.

7. INDICADORES FINANCEIROS (Fonte: SIOPS)

7.1. INDICADORES FINANCEIROS (Fonte: SIOPS)

Última atualização: 26/03/2018 16:43:11

Participação % da receita de impostos na receita total do Município	10,96%
Participação % das transferências intergovernamentais na receita total do Município	73,47%
Participação % das Transferências para a Saúde (SUS) no total de recursos transferidos para o Município	16,91%
Participação % das Transferências da União para a Saúde no total de recursos transferidos para a saúde no	54,11%
Participação % das Transferências da União para a Saúde (SUS) no total de Transferências da União para o Município	18,07%
Participação % da Receita de Impostos e Transferências Constitucionais e Legais na Receita Total do Município	59,36%

Para Fins de Cálculo do Percentual da LC141/2012	0,00%
Despesa total com Saúde, em R\$/hab, sob responsabilidade do município, por habitante	R\$928,20
Participação % da despesa com pessoal na despesa total com Saúde	62,88%
Participação % da despesa com medicamentos na despesa total com Saúde	5,87%
Participação % da desp. com serviços de terceiros - pessoa jurídica na despesa total com Saúde	3,10%
Participação % da despesa com investimentos na despesa total com Saúde	5,44%
% das transferências para a Saúde em relação à despesa total do município com saúde	56,77%
% da receita própria aplicada em Saúde conforme a LC 141/2012	23,07%

Análise Sobre os Indicadores Financeiros

No ano de 2017 a Prefeitura Municipal de Camapuã firmou convênio com a Sociedade de Proteção à Maternidade e a Infância de Camapuã - SPROMIC no valor de R\$ 220.000,00 (Duzentos e vinte mil reais) no prazo de 19/01/2017 à 18/03/2017, através do Convênio nº 001/2017 e também firmou convênio com a Sociedade de Proteção à Maternidade e a Infância de Camapuã - SPROMIC no valor de R\$ 1.700.000,00 (Um milhão e setecentos mil reais) a ser pago em dez parcelas mensais de R\$ 170.000,00 (Cento e setenta mil reais) no prazo de 17 de março de 2017 até 31 de dezembro de 2017, através do Convênio nº 002/2017. Com relação ao gráfico acima a despesa total com Saúde sob responsabilidade do município por habitante em 2017 foi de R\$ 928,20 (Novecentos e vinte e oito reais e vinte centavos). O município de Camapuã investiu 23,07% da Receita em Saúde em 2017, acima dos 15% conforme a LC 141/2012, de acordo com o Relatório Resumido da Execução Orçamentária repassado pelo setor de contabilidade da Prefeitura Municipal de Camapuã-MS. Segue em anexo o Relatório Resumido da Execução Orçamentária da Prefeitura Municipal de Camapuã-MS fornecido pelo setor de contabilidade referente ao exercício de 2017.

8.1 - DEMONSTRATIVO ORÇAMENTÁRIO - DESPESAS COM SAÚDE (Fonte: SIOPS)

RECEITAS PARA APURAÇÃO DA APLICAÇÃO EM AÇÕES E SERVIÇOS PÚBLICOS DE SAÚDE	PREVISÃO INICIAL	PREVISÃO ATUALIZADA (a)	RECEITAS REALIZADAS	
			Jan a Dez (b)	%(b/a)x100
RECEITA DE IMPOSTOS LÍQUIDA (I)	5.300.000,00	5.300.000,00	6.333.925,76	119,50
Imposto Predial e Territorial Urbano - IPTU	1.100.000,00	1.100.000,00	1.269.832,62	115,43
Imposto sobre Transmissão de Bens Intervivos - ITBI	1.200.000,00	1.200.000,00	1.415.574,22	117,96
Imposto sobre Serviços de Qualquer Natureza - ISS	1.530.000,00	1.530.000,00	1.922.694,87	125,66
Imposto de Renda Retido na Fonte - IRRF	930.000,00	930.000,00	1.155.795,31	124,27
Imposto Territorial Rural - ITR	0,00	0,00	0,00	0,00
Multas, Juros de Mora e Outros Encargos dos Impostos	30.000,00	30.000,00	19.483,14	64,94
Dívida Ativa dos Impostos	430.000,00	430.000,00	405.429,48	94,28
Multas, Juros de Mora e Outros Encargos da Dívida Ativa	80.000,00	80.000,00	145.116,12	181,39
RECEITA DE TRANSFERÊNCIAS CONSTITUCIONAIS E LEGAIS (II)	29.948.000,00	29.948.000,00	27.976.960,55	93,42
Cota-Parte FPM	12.400.000,00	12.400.000,00	12.644.198,97	101,96
Cota-Parte ITR	4.000.000,00	4.000.000,00	2.678.648,90	66,96
Cota-Parte IPVA	1.250.000,00	1.250.000,00	1.357.033,08	108,56
Cota-Parte ICMS	12.150.000,00	12.150.000,00	11.160.381,93	91,85
Cota-Parte IPI-Exportação	110.000,00	110.000,00	101.559,27	92,32
Compensações Financeiras Provenientes de Impostos e Transferências Constitucionais	38.000,00	38.000,00	35.138,40	92,46
Desoneração ICMS (LC 87/96)	38.000,00	38.000,00	35.138,40	92,46
Outras				
TOTAL DAS RECEITAS PARA APURAÇÃO DA APLICAÇÃO EM AÇÕES E SERVIÇOS PÚBLICOS DE SAÚDE (III) = I + II	35.248.000,00	35.248.000,00	34.310.886,31	97,35

RECEITAS ADICIONAIS PARA FINANCIAMENTO DA SAÚDE	PREVISÃO INICIAL	PREVISÃO ATUALIZADA (c)	RECEITAS REALIZADAS	
			Jan a Dez (d)	%(d/c)x100
TRANSFERÊNCIA DE RECURSOS DO SISTEMA ÚNICO DE SAÚDE-SUS	5.529.500,00	5.529.500,00	5.659.315,82	102,35
Provenientes da União	3.782.500,00	3.782.500,00	3.909.471,61	103,35
Provenientes dos Estados	1.705.000,00	1.705.000,00	1.599.716,21	93,82
Provenientes de Outros Municípios	0,00	0,00	0,00	0,00
Outras Receitas do SUS	42.000,00	42.000,00	150.128,00	357,44
TRANSFERÊNCIAS VOLUNTÁRIAS				
RECEITA DE OPERAÇÕES DE CRÉDITO VINCULADAS À SAÚDE	0,00	0,00	0,00	0,00
OUTRAS RECEITAS PARA FINANCIAMENTO DA SAÚDE	0,00	0,00	0,00	0,00
TOTAL RECEITAS ADICIONAIS PARA FINANCIAMENTO DA SAÚDE	5.529.500,00	5.529.500,00	5.659.315,82	102,34

8.2. DESPESAS COM SAÚDE

8.2.1. DESPESAS COM SAÚDE (Por Grupo de Natureza de Despesa)

DESPESAS COM SAÚDE (Por Grupo de Natureza de Despesa)	DOTAÇÃO INICIAL	DOTAÇÃO ATUALIZADA (e)	DESPESAS EXECUTADAS		
			LIQUIDADAS Jan a Dez (f)	INSCRITAS EM RESTOS A PAGAR NÃO PROCESSADOS (g)	% (f+g)/e
DESPESAS CORRENTES	12.674.500,00	12.868.284,27	11.710.479,70	325.055,71	93,53
Pessoal e Encargos Sociais	7.718.500,00	8.188.581,03	7.999.656,20	3.315,81	97,73
Juros e Encargos da Dívida	0,00	0,00	0,00	0,00	0,00
Outras Despesas Correntes	4.956.000,00	4.679.703,24	3.710.823,50	321.739,90	86,17

DESPESAS DE CAPITAL	966.000,00	1.480.494,01	690.842,20	1.038,90	46,73
Investimentos	965.000,00	1.480.494,01	690.842,20	1.038,90	46,73
Inversões Financeiras	1.000,00	0,00	0,00	0,00	0,00
Amortização da Dívida	0,00	0,00	0,00	0,00	0,00
TOTAL DAS DESPESAS COM SAÚDE (IV)	13.640.500,00	14.348.778,28		12.727.416,51	88,70

8.2.2.DESPESAS PRÓPRIAS COM SAÚDE, AÇÕES E SERVIÇOS PÚBLICOS DE SAÚDE

DESPESAS COM SAÚDE NÃO COMPUTADAS PARA FINS DE APURAÇÃO DO PERCENTUAL MÍNIMO	DOTAÇÃO INICIAL	DOTAÇÃO ATUALIZADA	DESPESAS EXECUTADAS			
			LIQUIDADAS Jan a Dez (h)	INSCRITAS EM RESTOS A PAGAR NÃO PROCESSADOS (i)	%[(h+i)/V (f+g)]	
DESPESAS COM INATIVOS E PENSIONISTAS	N/A		0,00	0,00	0,00	
DESPESA COM ASSISTÊNCIA À SAÚDE QUE NÃO ATENDE AO PRINCÍPIO DE ACESSO	N/A		0,00	0,00	0,00	
DESPESAS CUSTEADAS COM OUTROS RECURSOS	N/A		4.561.781,93	249.178,52	37,80	
Recursos de Transferências do Sistema Único de Saúde - SUS	N/A		4.561.781,93	249.178,52	37,80	
Recursos de Operações de Crédito	N/A		0,00	0,00	0,00	
Outros Recursos	N/A		0,00	0,00	0,00	
OUTRAS AÇÕES E SERVIÇOS NÃO COMPUTADOS	N/A		0,00	0,00	0,00	
RESTOS A PAGAR NÃO PROCESSADOS INSCRITOS INDEVIDAMENTE NO	N/A	N/A	N/A	0,00		
DESPESAS CUSTEADAS COM DISPONIBILIDADE DE CAIXA VINCULADA	N/A	N/A	0,00	0,00	0,00	
DESPESAS CUSTEADAS COM RECURSOS VINCULADOS À PARCELA DO	N/A	N/A	0,00	0,00	0,00	
TOTAL DAS DESPESAS COM SAÚDE NÃO COMPUTADAS (V)		N/A		4.810.960,45	37,80	
TOTAL DAS DESPESAS COM AÇÕES E SERVIÇOS PÚBLICOS DE SAÚDE (VI) = [(IV(f+g))-V(h+i)]			""	0,00	""	N/A
PERCENTUAL DE APLICAÇÃO EM AÇÕES E SERVIÇOS PÚBLICOS DE SAÚDE SOBRE A RECEITA DE IMPOSTOS LÍQUIDA E TRANSFERÊNCIAS CONSTITUCIONAIS E LEGAIS (VII%) = [VI(H+I) /	23,07					
VALOR REFERENTE À DIFERENÇA ENTRE O VALOR EXECUTADO E O LIMITE MÍNIMO CONSTITUCIONAL [VI(h+i)-(15*IIIb)/100]	2.769.823,11					

EXECUÇÃO DE RESTOS A PAGAR NÃO PROCESSADOS INSCRITOS COM DISPONIBILIDADE DE CAIXA	INSCRITOS	CANCELADOS/PRESCRITOS	PAGOS	A PAGAR	PARCELA CONSIDERADA NO LIMITE
Inscritos em 2017	76.916,09	N/A	N/A	N/A	0,00
Inscritos em 2016	103.729,70	10.026,28	93.703,42	0,00	0,00
Inscritos em 2015	66.209,52	4.362,89	55.849,34	5.997,29	0,00
Inscritos em 2014	151.674,09	77.296,32	74.377,77	0,00	0,00
Inscritos em 2013	257.294,64	53.773,76	182.082,48	21.438,40	0,00
Inscritos em 2012	103.386,14	34.341,34	57.864,83	11.179,97	0,00
Total	759.210,18	179.800,59	463.877,84	38.615,66	0,00

CONTROLE DOS RESTOS A PAGAR CANCELADOS OU PRESCRITOS PARA FINS DE APLICAÇÃO DA DISPONIBILIDADE DE CAIXA CONFORME ARTIGO 24, § 1º e 2º	RESTOS A PAGAR CANCELADOS OU PRESCRITOS		
	Saldo Inicial	Despesas custeadas no exercício de referência (j)	Saldo Final (Não Aplicado)
Restos a Pagar Cancelados ou Prescritos em 2017	0,00	0,00	0,00
Restos a Pagar Cancelados ou Prescritos em 2016	0,00	0,00	0,00
Restos a Pagar Cancelados ou Prescritos em 2015	0,00	0,00	0,00

Restos a Pagar Cancelados ou Prescritos em 2014	0,00	0,00	0,00
Restos a Pagar Cancelados ou Prescritos em 2013	0,00	0,00	0,00
Restos a Pagar Cancelados ou Prescritos em 2012	N/A	N/A	N/A
Total (VIII)	0,00	0,00	0,00

CONTROLE DE VALOR REFERENTE AO PERCENTUAL MÍNIMO NÃO CUMPRIDO EM EXERCÍCIOS ANTERIORES PARA FINS DE APLICAÇÃO DOS RECURSOS VINCULADOS CONFORME ARTIGOS 25 e 26	LIMITE NÃO CUMPRIDO		
	Saldo Inicial	Despesas custeadas no exercício de referência (k)	Saldo Final (Não Aplicado)
Diferença de limite não cumprido em 2016	0,00	0,00	0,00
Diferença de limite não cumprido em 2015	0,00	0,00	0,00
Diferença de limite não cumprido em 2014	0,00	0,00	0,00
Diferença de limite não cumprido em 2013	0,00	0,00	0,00
Total (IX)	0,00	0,00	0,00

DESPESAS COM SAÚDE (Por Subfunção)	DOTAÇÃO INICIAL	DOTAÇÃO ATUALIZADA	DESPESAS EXECUTADAS		
			LIQUIDADAS Jan a Dez (l)	INSCRITAS EM RESTOS A PAGAR NÃO PROCESSADOS (m)	% [(l+m)/total (l+m)]x100
Atenção Básica	10.219.500,00	10.915.936,61	9.323.788,89	172.038,30	74,61
Assistência Hospitalar e Ambulatorial	2.729.000,00	2.945.048,13	2.628.863,41	153.365,11	21,86
Suporte Profilático e Terapêutico	254.500,00	160.317,97	156.667,79	691,20	1,24
Vigilância Sanitária	141.500,00	147.530,72	131.672,24	0,00	1,03
Vigilância Epidemiológica	284.000,00	177.584,53	157.969,25	0,00	1,24
Alimentação e Nutrição	0,00	0,00	0,00	0,00	0,00
Outras Subfunções	12.000,00	2.360,32	2.360,32	0,00	0,02
TOTAL	13.640.500,00	14.348.778,28		12.727.416,51	100,00

Análise Sobre Demonstrativo Orçamentário

Informamos que com relação às despesas executadas com saúde por Grupo de Natureza da Despesa a dotação inicial para o ano de 2017 foi de R\$ 13.640.500,00 (Treze milhões e seiscentos e quarenta mil e quinhentos reais), sendo R\$ 12.674.500,00 (Doze milhões e seiscentos e setenta e quatro mil e quinhentos reais) com despesas correntes e R\$ 966.000,00 (Novecentos e sessenta e seis mil reais) com despesas de capital. Desse montante foram empenhadas um total de R\$ 12.727.416,51 (Doze milhões e setecentos e vinte e sete mil e quatrocentos e dezesseis reais e cinquenta e um centavos) entre despesas correntes e despesas com capital no ano de 2017. É importante salientar que foram inscritos em restos a pagar não processados o total de R\$ 325.050,48 (Trezentos e vinte e cinco mil e cinquenta reais e quarenta e oito centavos) entre despesas correntes e despesas de capital. Com relação às despesas executadas com saúde por Subfunção informamos que na Atenção Básica foram empenhadas R\$ 9.495.827,19 (Nove milhões e quatrocentos e noventa e cinco mil e oitocentos e vinte e sete reais e dezenove centavos). Já na Assistência Hospitalar e Ambulatorial foram empenhadas o total de R\$ 2.782.228,52 (Dois milhões e setecentos e oitenta e dois mil e duzentos e vinte e oito reais e cinquenta e dois centavos). Quanto ao Suporte Profilático e Terapêutico foram empenhadas o total de R\$ 157.358,99 (Cento e cinquenta e sete mil e trezentos e cinquenta e oito reais e noventa e nove centavos). Quanto a Vigilância Sanitária foram empenhadas o total de R\$ 131.672,24 (Cento e trinta e um mil e seiscentos e setenta e dois reais e vinte e quatro centavos). Quanto a Vigilância Epidemiológica foram empenhadas o total de R\$ 157.969,25 (Cento e cinquenta e sete mil e novecentos e sessenta e nove reais e vinte e cinco centavos). Em Outras Subfunções foram empenhadas R\$ 2.360,32 (Dois mil e trezentos e sessenta reais e trinta e dois centavos), totalizando o valor de R\$ 12.727.416,51 (Doze milhões e setecentos e vinte e sete mil e quatrocentos e dezesseis reais e cinquenta e um centavos) em despesas com saúde empenhadas em 2017, conforme o Relatório Resumido da Execução Orçamentária repassado pelo setor de contabilidade da Prefeitura Municipal de Camapuã-MS. Sendo assim, reforçamos que o município de Camapuã continua focando suas ações principalmente na Atenção Básica. Segue em anexo o Relatório Resumido da Execução Orçamentária da Prefeitura Municipal de Camapuã-MS fornecido pelo setor de contabilidade da Prefeitura.

Auditorias realizadas ou em fase de execução? (Em andamento, Encerrada, Programada, Reprogramada ou Cancelada)

Não

Ente Federado:

CAMAPUA

Demandante:

Órgão responsável pela auditoria:

SISAUD/SUS:

Nº da auditoria:

Finalidade da auditoria:

Status da auditoria:

Unidade(s) auditada(s):

Recomendações

Encaminhamentos

9.1. ARQUIVOS ANEXOS

Auditoria	Documento
null	TERMO ADMINISTRATIVO DE CESSÃO DE USO Nº 092_2015 - EQUIPAMENTOS DO ESTADO.pdf, OFÍCIO Nº 12.717 DE 27_10_2015 - COMUNICANDO ARQUIVAMENTO DO PROCESSO DE AUDITORIA Nº 1696.pdf, 2 - AD - Rel 796 VT - 27 0711 13 - SMS Camapua.pdf, Sol. retificação Plano de Trabalho of. 1160 de 08-06-2015 - Sol. TAS. Auditoria 59.pdf, 1 - Oficio n. 1289 2016 - ref proc 27 0711 2013 - SMS Camapua.pdf

10.1. CONSIDERAÇÕES GERAIS

O Relatório Anual de Gestão constitui uma ferramenta importantíssima para o planejamento e avaliação com vistas ao direcionamento de ações e metas que devem ser alcançadas dentro de uma administração pública e também esperadas pela sociedade como um todo. Tratando-se de Saúde o planejamento torna-se ainda mais fundamental quando da necessidade de controle e de transparência diante dos recursos públicos. No âmbito municipal o planejamento da área da saúde advém do Plano Municipal de Saúde, da Programação Anual de Saúde, dos Relatórios Detalhados Quadrimestrais e do Relatório Anual de Gestão. Todos esses instrumentos de monitoramento, de controle e de avaliação, servem para orientar o gestor na busca por melhores estratégias que venham a atender os anseios da população com vistas ao melhor uso dos recursos públicos. Sendo assim, é importante ressaltar que além de propiciar o redirecionamento dos resultados alcançados, o Relatório Anual de Gestão promove elementos para possíveis ações de auditoria, controle e fiscalização. Igualmente o Relatório Anual de Gestão possibilita também a comprovação de todos os recursos da União ora repassados ao município. Nesse sentido, o município de Camapuã busca construir os instrumentos de planejamento, monitoramento, controle e avaliação não como uma obrigação, todavia, como mecanismos que visam alcançar resultados favoráveis de forma transparente e eficiente a toda sociedade. Ressaltamos que no ano de 2017 a Secretaria Municipal de Saúde de Camapuã teve 03 (três) Secretários Municipais conforme documentação em anexo, sendo eles os Senhores: Reinaldo Mendonça Costa, André Luiz Ferreira Conceição e Almir Abdias Juvencio de Almeida. Informamos também, que o Secretário Municipal de Saúde que estava em exercício o Senhor Almir Abdias Juvencio de Almeida foi exonerado do cargo conforme publicado no Diário Oficial dos Municípios do Estado de Mato Grosso do Sul em 28 de março de 2018. Por se tratar de um evento atípico e como não foi nomeado novo Secretário de Saúde na data de fechamento deste Relatório Anual de Gestão e como não existe o cargo de Secretário Adjunto de Saúde no Município de Camapuã/MS apresentamos essas considerações. Segue em anexo a publicação da exoneração do Senhor Almir Abdias Juvencio de Almeida como Secretário Municipal de Saúde (conforme Decreto P/Nº 035/2018, de 27 de março de 2018) e como Gestor do Fundo Municipal de Saúde (conforme Decreto Nº 4.133, de 27 de março de 2018).

10.2. RECOMENDAÇÕES PARA A PRÓXIMA PROGRAMAÇÃO ANUAL DE SAÚDE E/OU REDIRECIONAMENTOS PARA O PLANO DE SAÚDE

- Realizar reuniões com os técnicos das diversas áreas da Secretaria Municipal de Saúde com a finalidade de programar práticas de planejamento em equipe;
- Monitorar os indicadores do SISPACTO e da Programação Anual de Saúde - PAS, a fim de que, se necessário, possam ser realizadas ações de redirecionamento de situações que venham a surgir no decorrer dos seus processos de execução;
- Monitorar a Programação Anual de Saúde - PAS relacionando orçamento e execução financeira, de acordo com seus objetivos de forma clara e transparente.

10.3. ARQUIVOS ANEXOS

Documento	Tipo de Documento
Nomeação Reinaldo Mendonça Costa - Gestor do Fundo.pdf	Nomeação Reinaldo Mendonça Costa - Gestor do Fundo
Produção Ambulatorial SIA - 2017.pdf	Produção Ambulatorial SIA - 2017
Dados de Mortalidade - 2017.pdf	Dados de Mortalidade - 2017
Programação Anual de Saúde 2018.pdf	Programação Anual de Saúde do período 2014
Resolução nº 002-2018-CMSC-MS Aprovando a PAS 2018.pdf	Resolução do Conselho de Saúde que aprova a Programação Anual de Saúde do período
Extrato do Convênio nº 002-2017.pdf	Extrato do Convênio nº 002-2017
Nomeação Reinaldo Mendonça Costa - Secretário de Saúde.pdf	Nomeação Reinaldo Mendonça Costa - Secretário de Saúde
Nomeação André Luiz Ferreira Conceição - Gestor do Fundo.pdf	Nomeação André Luiz Ferreira Conceição - Gestor do Fundo
Exoneração André Luiz Ferreira Conceição - Secretário de Saúde.pdf	Exoneração André Luiz Ferreira Conceição - Secretário de Saúde
Nomeação Almir Abdias Juvencio de Almeida - Secretário de Saúde.pdf	Nomeação Almir Abdias Juvencio de Almeida - Secretário de Saúde
Nomeação Almir Abdias Juvencio de Almeida - Gestor do Fundo.pdf	Nomeação Almir Abdias Juvencio de Almeida - Gestor do Fundo
Ofício encaminhando a PAS 2018 para o CMS.PDF	Ofício encaminhando a PAS 2018 para o CMS
CMS 2017.PDF	CMS 2017
Composição Presidente e Mesa Diretora CMS 2017.PDF	Composição Presidente e Mesa Diretora CMS 2017
RESOLUÇÃO nº 019-2017-CMSC-MS Aprovando o PMS 2018 2021.pdf	Resolução do Conselho de Saúde que aprova o Plano de Saúde do período
Programação Anual de Saúde 2017.pdf	Programação Anual de Saúde referente ao Ano do RAG

Documento	Tipo de Documento
Resolução nº 008-2017-CMSC-MS Aprovando a PAS 2017.pdf	Resolução do Conselho de Saúde que aprova a programação anual de saúde referente ao ano do RAG
Demonstrativo das Receitas e Despesas com Ações e Serviços Públicos de Saúde 2017.pdf	Demonstrativo das Receitas e Despesas com Ações e Serviços Públicos de Saúde 2017
Resolução SMS - Camapuã aprovando SISPACTO 2017 2018.pdf	Resolução SMS - Camapuã aprovando SISPACTO 2017 2018
PMS 2018-2021 (finalizado).docx	Plano de Saúde do período
Extrato do Convênio nº 001-2017.pdf	Extrato do Convênio nº 001-2017
Exoneração Altmir Abdias Juvencio de Almeida - Secretário de Saúde.pdf	Exoneração Altmir Abdias Juvencio de Almeida - Secretário de Saúde
Exoneração Altmir Abdias Juvencio de Almeida - Gestor do Fundo.pdf	Exoneração Altmir Abdias Juvencio de Almeida - Gestor do Fundo
Nomeação André Luiz Ferreira Conceição - Secretário de Saúde.pdf	Nomeação André Luiz Ferreira Conceição - Secretário de Saúde
INDICADORES-DE-SAUDE-1º-2º-3º-RDQ-2017.pdf	INDICADORES-DE-SAUDE-1º-2º-3º-RDQ-2017
Exoneração Reinaldo Mendonça Costa - Secretário de Saúde.pdf	Exoneração Reinaldo Mendonça Costa - Secretário de Saúde
Exoneração Reinaldo Mendonça Costa - Gestor do Fundo.pdf	Exoneração Reinaldo Mendonça Costa - Gestor do Fundo
2 - AD - Rel 796 VT - 27 0711 13 - SMS Camapua.pdf	2 - AD - Rel 796 VT - 27 0711 13 - SMS Camapua
RESULTADOS DOS INDICADORES DE SAÚDE ANO 2017.pdf	RESULTADOS DOS INDICADORES DE SAÚDE ANO 2017
Sol. retificação Plano de Trabalho of. 1160 de 08-06-2015 - Sol. TAS. Auditoria 59.pdf	Sol. retificação Plano de Trabalho of. 1160 de 08-06-2015 - Sol. TAS. Auditoria 59
TERMO ADMINISTRATIVO DE CESSÃO DE USO Nº 092_2015 - EQUIPAMENTOS DO ESTADO.pdf	TERMO ADMINISTRATIVO DE CESSÃO DE USO Nº 092_2015 - EQUIPAMENTOS DO ESTADO
Extrato Emendas Parlamentares 2017 Camapuã MS.PDF	Extrato Emendas Parlamentares 2017 Camapuã MS
Extrato Conta Corrente Emendas Parlamentares 2017 Camapuã MS.PDF	Extrato Conta Corrente Emendas Parlamentares 2017 Camapuã MS
1 - Ofício n. 1289 2016 - ref proc 27 0711 2013 - SMS Camapua.pdf	1 - Ofício n. 1289 2016 - ref proc 27 0711 2013 - SMS Camapua
OFÍCIO Nº 12.717 DE 27_10_2015 - COMUNICANDO ARQUIVAMENTO DO PROCESSO DE AUDITORIA Nº 1696.pdf	OFÍCIO Nº 12.717 DE 27_10_2015 - COMUNICANDO ARQUIVAMENTO DO PROCESSO DE AUDITORIA Nº 1696

11. APRECIÇÃO DO RELATÓRIO DE GESTÃO

11.1 RELATÓRIO QUADRIMESTRAL (LC 141/12)

Enviado para Câmara de Vereadores em	1º QUA	2º QUA	3º QUA
Enviado ao Conselho de Saúde em	30/05/2017	29/09/2017	27/02/2018
Enviado para Câmara de Vereadores em	25/05/2017	29/09/2017	22/02/2018

11.2. RELATÓRIO ANUAL DE GESTÃO (RAG)

11.2.1. INFORMAÇÕES DO GESTOR

Horário de Brasília

Enviado ao Conselho de Saúde para apreciação em	28/03/2018 18:47:39
Enviado ao Tribunal de contas a que está jurisdicionando em	
Enviado à Câmara de Vereadores em	
Reenviado ao Conselho de Saúde para reapreciação em	

11.2.2. INFORMAÇÕES DO CONSELHO DE SAÚDE

Horário de Brasília

Data de Recebimento do RAG pelo CS	28/03/2018 18:47:39	
Apreciado pelo Conselho de Saúde em	06/12/2019 11:02:38	
Reapreciado pelo Conselho em		
Parecer do Conselho de Saúde	ATA 004/2018 CMS Contas 2017 que segue em anexo.	
Status da Apreciação	Aprovado com Ressalva	
Resolução da Apreciação	003	Data 27/03/2018

CAMAPUA - MS, ____ de _____ de ____.